

DEPARTMENT OF PUBLIC WORKS
新北市政府工務局

民國108年版

新
北
市
建
照
業
務
工
作
手
冊



新北市政府工務局編撰

新北市不動產開發商業同業公會
社團法人新北市建築師公會

協辦

序

為提昇政府部門與民間建築專業人員溝通之透明度及執行一致化，乃將法未明確、執行上易產生模糊之處，予以統一及明確化。本局自 95 年 4 月初版至 107 年 10 月第 10 次修正版，持續彙集與建築業各相關公會研討建管法規以及本局建照科研議簽辦之共通性案例。

本次彙整增加截至 108 年 10 月底之法規研討案例，並延續歷次版本編輯架構，綜整因新增法規需統一執行方式者、法規變更已不再適用者、已列入法規、函釋無須保留者、不合時宜者、僅為個案不宜為通案適用者，去蕪存菁後，共計收納 196 個案例—都市計畫及都市設計、區域計畫及非都市土地、畸零地及法定空地、現有巷道、容積檢討、開放空間、停車空間、變更使用、室內裝修、山坡地、建管行政、農舍及農業設施、都市更新與環境影響評估及其他類等共 14 章，另延續上年度編入附錄（107 年版刪除案例、部分精要法規摘錄）。經收錄於手冊之案例，建管同仁日後可參酌援引，以資簡政便民，提昇行政效能。

為推動 e 化服務，本業務手冊內容將併登載於新北市政府工務局網站（首頁-法令專區-建築執照管理）供民眾查詢，上網即可明瞭，民眾無須往返奔波至市府查詢，提升服務品質及效率。

新北市政府工務局 局長



編輯誌要

- 一、 已依法制作業程序訂定之行政規則及內政部相關解釋函令，原則不再收錄於本工作手冊內。
- 二、 本次工作手冊（108 年版）總計共刪除 61 案例、新增 8 案例及修正 16 案例；針對目錄頁碼、文字內容、案例編號誤繕部分亦重新校對修正；因法規變更處理原則有修正或不適用者，於附註補充說明原因（為便於識別，更正及附註皆標示為紅字、新增案例為藍字），並簡要敘明於目錄內容，方便使用者參考、援用。
- 三、 前次工作手冊（107 年版）刪除案例原因另補充說明於附錄 1，附錄 2 收錄部分精要法規以及本市相關作業執行原則等提供參閱。

編輯小組謹識

目錄

第一章 都市計畫及都市設計類	1-1
第二章 區域計畫及非都市土地類	2-1
第三章 畸零地及法定空地類	3-1
第四章 道路及現有巷道類	4-1
第五章 容積檢討類	5-1
第六章 開放空間類	6-1
第七章 停車空間類	7-1
第八章 變更使用類	8-1
第九章 室內裝修類	9-1
第十章 山坡地類	10-1
第十一章 建管行政類	11-1
第十二章 農舍及農業設施類	12-1
第十三章 都市更新與環境影響評估類	13-1
第十四章 其他類	14-1
附錄(107年版刪除案例、部分精要法規摘錄)	附 1-1

案例摘要

108 年 版編號	107 年 版編號	內 容	頁次	備註
第一章 都市計畫及都市設計類				
01-01	01-01	乙種工業區之建照申請案件，欲部分使用基地面積，於土地尚未分割完成前，得否免辦理都市設計審議。	1-1	
01-02	01-02	有關公共設施保留地臨時建築物是否需依土地使用分區管制要點檢討二分之一綠化。	1-1	
01-03	01-03	工廠側院深度檢討時，倘各層平面並未相同或逐層退縮時，是否應逐層檢討建築物側牆或側柱中心線與該側面基地線間之側院平均水平距離。	1-1	
01-04	01-05	原有合法建築物申請增建時，院落（前/側院）部分應如何檢討。	1-2	
01-05	01-06	三峽都市計畫土管要點規定，有關斷層帶經過之非法定山坡地審查原則。	1-2	
01-06	01-08	有關本市汐止區土地，涉及土地使用分區管制第 22 條規定一案。	1-2	
01-07	01-09	有關公共設施保留地得否作為「樣品屋」使用。	1-3	
01-08	01-10	建造執照申請案，基地使用分區為乙種工業區，申請用途為工廠時是否需會辦城鄉發展局進行實質審查。	1-3	
第二章 區域計畫及非都市土地類				
02-01	02-01	「新北產業園區工業區住宅社區用地」之土地使用分區管制項目，如建蔽率、容積率、道路認定等執行依據。	2-1	
02-02	02-02	非都市土地現況之面前道路僅四公尺寬時，依區域計畫法自道路中心線退讓 3 公尺部分與建築技術規則留設 1.5 公尺人行步道，可否重複認定，退讓部分可否計入基地面積。	2-1	
02-03	02-03	有關本市區域排水權責機關及通案處理方式。	2-2	
02-04	02-05	有關非都市計畫地區建築用地面臨兩條現有巷時，其中一條現有巷道佔用之基地面積得否計入法定空地。	2-2	
02-05	02-06	簡化非都市土地變更編定審查程序。	2-2	

第三章 畸零地及法定空地類				
03-01	03-01	私有土地擬辦理合併公有裡地，以及建築基地非屬「新北市畸零地使用規則」第三條所稱之畸零地，惟相鄰土地為畸零地時之處理執行方式（96 年 10 月 4 日北府工建字第 0960654840 號），補充納入公有畸零地土地及後續處理原則。	3-1	
03-02	03-03	有關私有畸零地擬依「新北市公有畸零地及公有裡地合併使用證明書核發基準」申請合併可單獨建築使用之公有土地，是否與本局 96 年 10 月 4 日北府工建字第 0960654840 號函抵觸，得否核發。	3-2	修正
03-03	03-04	申請基地擬與公有畸零地合併後仍為畸零地，惟基地四周皆已建築完成，可否以本市畸零地使用規則第 8 條第 1 項第 3 款核發證明。	3-4	
03-04	03-05	有關私有土地經分割成為數筆畸零地，擬每筆單獨申請合併公有土地，本局是否同意核發合併證明。	3-4	
03-05	03-06	有關農田水利會所有土地涉及畸零地及裡地之合併使用證明書之執行方式。	3-4	
03-06	03-07	申請雜項執照時申請基地是否應符合本市畸零地使用規則規定最小寬深度之限制。	3-5	
03-07	03-08	有關座落弧形道路交叉口之畸零地最小寬度深度之認定乙案。	3-5	
03-08	03-09	有關申請基地曾領有使用執照（含合法房屋），擬增、修、改建時，是否涉及畸零地之認定。	3-6	
03-09	03-10	關於公有畸零地合併使用證明是否應由「全部土地所有權人」共同申請。	3-6	
03-10	03-11	本市建築基地申請建築時，鄰接土地係依前「臺灣省畸零地使用規則」第 11 條所留設法定保留地之補充處理執行方式。	3-6	
03-11	03-12	公有畸零(裡)地合併使用範圍臨接不同管理機關之公有土地審查處理原則。	3-7	
03-12	03-13	已領使用執照案件，其各建物係以私設通路對外連接，欲申請法定空地分割，分割後私設通路不列入各建物基地，並業已出具私設通路供通行使用證明文件，其法定空地分割處理方式。	3-7	
03-13	03-14	有關建築基地法定空地分割辦法規定前，領得建築執照之案件申請法定空地分割時，須由本府先行核發或逕由地政機關辦理分割，提請討論。	3-8	
03-14	03-15	有關法定空地分割證明書是否有期限規定。	3-8	

第四章 道路及現有巷道類

04-01	04-02	本基地與計畫道路間夾有曾指定建築線之現有巷道，認定容積率適用方式。	4-1	
04-02	04-03	有關建築基地正面臨 6 公尺計畫道路尚未開闢完成，側面及背面臨現有通路（未指定建築線，實際可通行寬度 2.1 公尺不等寬），得否免於執照上加註「基地之主要出入口及車道出入口至已開闢道路之通路，須於建照辦理放樣勘驗時自行與地主協調開闢四公尺通路以供通行」。	4-3	
04-03	04-07	基地面臨二條計畫道路，其中 4M 人行步道非屬 92.11.4 北府工建字第 0920657531 號函說明第五款之現有道路，應不適用前開號函退縮建築之規定。	4-3	
04-04	04-08	有關申請基地後側臨接未指定建築線之現有通路，是否應比照本府 92 年 11 月 4 日北府工建字 0920657531 號函規定，自道路中心線為準兩旁退讓至 6 公尺，提請討論。	4-3	
04-05	04-09	建築基地臨接裡地其通行權留設方式，可否穿越具有頂蓋之空間。	4-4	
04-06	04-10	未臨接建築線之土地，其出入通路已取得土地通行權，是否比照建築技術規則建築設計施工編第 2 條之私設通路限制辦理。	4-4	
04-07	04-11	有關建築線加註事項第 11 點內容：建築管理規則第 14 條執行疑義。	4-5	修正
04-08	04-12	基地內非經指定現有通路之存廢問題及執行方式。	4-6	
04-09	04-13	本市建築基地聯外通路許可作業方式。	4-6	
04-10	04-14	本市都市計畫區內現有巷道認定(新認定)、建築線指示作業模式。	4-7	
04-11	04-16	有關建築線圖說標示「基地內現有通路」得否設置排水溝。	4-7	

第五章 容積檢討類

05-01	05-01	建築物外牆設計裝飾柱及免計樓地板面積之設置原則。	5-1	修正
05-02	05-04	傾斜式外牆如何計算樓地板面積。	5-1	
05-03	05-05	實施容積率前領得建造執照後擬增加基地面積辦理變更設計申請案，依內政部 87.8.6 台(87)內營字第 8772442 號函(略以)：	5-1	

		「第 3 類不得超過原核准樓地板面積與增加地號土地面積乘以其法定容積率所得樓地板面積和」之審查原則。		
05-04	05-06	容積管制前核准建照工程辦理變更設計，適用原申請時法令限制，不增加容積樓地板之計算方式。	5-3	
05-05	05-08	內政部 94.5.18 台內營字第 0940083309 號函關於技術規則設計施工編第 162 條第 1 項第 2 款免計容積檢討之解釋函，其中所稱「停車空間」是否包括設置於地面層整層供停車空間使用之案例。	5-3	
05-06	05-09	本市建築物增設停車空間鼓勵要點所稱建築基地基準樓地板面積 (FA) 之定義，是否包含都市計畫無償捐贈公共設施用地，或容積移轉後增加之樓地板面積。	5-4	
05-07	05-10	新北市非都市土地甲、乙、丙種建築用地經本府認定屬高氣離子建築物須拆除重建者，得不予調降容積率，自民 100 年 1 月 1 日起實施。	5-4	
05-08	05-11	有關建築技術規則第 166 條之 1 第一項「..依『申請變更設計時法令』辦理變更設計..」乙節，其立法旨意是否包含都市計畫法系之規定 (如：土地使用分區管制之容積率、建蔽率、前後側院、地下室開挖率..等)；抑或限於建築法及建築技術規則之規定。	5-4	
05-09	05-12	基地內通路免計容積處理方式。	5-5	
05-10	05-13	地下室開挖範圍部分全部當作機電空間使用時，其容積檢討方式。	5-5	
05-11	05-14	住宅挑空設計之檢討方式。	5-8	
05-12	05-15	過 (露) 樑上方可否設置矮牆。	5-8	修正
05-13	05-16	出入口雨遮外緣另設置二分之一以上透空之遮陽板是否可行。	5-8	
05-14	05-17	有關建築技術規則第一條第三款建築物出入口雨遮，可否設置於一樓店舖或住宅前。	5-8	
05-15	05-18	有關陽台外設置雨遮之檢討方式。		修正
05-16	05-19	雨遮、花台之設置標準。	5-10	修正
05-17	05-21	夾層設置陽台是否需合併檢討不超過該層樓地板面積三分之一。	5-12	
05-18	05-22	興建規模為地下二層停車場之建造執照申請案件，其地面層之樓梯間出入口是否可認定為屋頂突出物。	5-12	

05-19	05-23	依 90 年 5 月 25 日九十北府工施字第 190559 號函，基地內被鄰地合法房屋佔用，建議比照共同壁及共用樓梯間，扣除佔用面積後核算建蔽率，容積不予重複檢討。	5-12	
05-20	05-24	地上一樓夾層因超過該層樓地板面積三分之一而視為地上二樓且與他棟獨立區劃之建築物，有關他棟於地上二樓整層挑空且無出入口，其特別安全梯及緊急昇降機得否於該層視為轉梯性質免檢討樓地板面積乙節，提請討論。	5-13	
05-21	05-26	山坡地基地之建築物申請基地保水獎勵時，其地下開挖範圍應如何計算。	5-14	
05-22	05-28	有關雨遮外設有裝飾板，其面積計算原則。	5-15	
05-23	05-30	有關陽台外露樑外緣設置裝飾性質之柱、版、透空欄柵之審查原則。	5-16	修正
05-24	05-31	有關本市各區土地使用分區管制要點所載各項容積獎勵項目涉及建築技術規則第 162 條執行方式。	5-16	
05-25	05-32	有關建築物於開挖範圍外設置突出基地地面 1.2 公尺之無頂蓋構造設施物之建築面積計算原則。	5-17	
05-26	05-33	有關住宅大樓之一樓管委會空間高度限制說明。	5-17	
05-27	05-34	有關地上層構造物投影至 1F 計入建築面積時之法規檢討原則。	5-18	
05-28	05-35	有關兩座以上緊急昇降機共用機間及機間面積檢討之法令適用說明。	5-19	
05-29	05-36	陽台兼做走道是否可以不計入當層容積樓地板面積。	5-19	
05-30	05-37	雨遮欄杆設置原則。	5-20	
05-31	05-38	有關陽台外側設置遮陽板。	5-21	
05-32	05-39	有關建築物突出窗戶之樓地板面積疑義。	5-21	
05-33	05-40	有關機車停車空間是否為建築技術規則建築設計施工編第 162 條第 1 項第 3 款規定「依都市計畫法令或本編第 59 條規定設置之停車空間」。	5-21	
05-34	05-41	有關公寓大廈共用部分挑空範圍內是否得配置過樑。	5-22	
05-35	05-43	有關設置於地面層汽車停車空間之機車位，得否以每部汽車 40 平方公尺之額度抵扣。	5-22	
05-36		有關山坡地形之基地內含數個基地地面(GL)時，其停車空間設置檢討方式。	5-22	新增

第六章 開放空間類				
06-01	06-02	有關開放空間案件，於廣場式開放空間設置結構柱之認定原則。	6-1	
06-02	06-03	頂蓋型開放空間結構柱間淨寬未達 6 公尺免檢討，但裝飾性假柱及牆面均需檢討淨寬。另繫樑底部淨高 4.2 公尺，需消防車輛通行淨高 4.5 公尺。	6-2	
06-03	06-05	有關建造執照預審委員會建議修正之紀錄事項，承辦人員之查核原則。	6-2	
06-04	06-06	有關原經新北市建造執照預審委員會審議核定案件，因變更設計或申請使用執照併案辦理竣工圖修正，以致與原核定內容不符者， 授權由本府工務局逕予備查、專案小組評估後逕予核定之項目或設計建築師簽證檢討之項目。	6-2	修正
06-05	06-07	有關原經新北市建造執照預審委員會審議核定案件，因變更設計或申請使用執照併案辦理竣工圖修正，以致與原核定內容不符者，依據工作手冊 102 年版編號 06-06，向本府工務局申請備查之建照預審案件，其檢討變更幅度之「變更前」係指原核定或前一次變更設計之數值。	6-4	
06-06	06-08	建築技術規則建築設計施工編第 283 條第 1 項第 1 款所稱沿街步道式開放空間之留設原則。	6-4	
06-07	06-09	建造執照預審小組審議案件，依建築法第 34 條之 1 規定審查時應特重建築結構之安全，如審查委員意見涉及結構、土木、大地範疇時，依建照規模區分其處理方式。	6-5	
06-08	06-10	開放空間案件之植栽回填土及垃圾處理室設置原則。	6-5	
06-09	06-11	有關垃圾處理室與垃圾裝卸車位留設原則。	6-6	
06-10	06-12	沿街步道式開放空間留設寬度超過 4 公尺以上，科審及預審委員會審查之原則。	6-6	
06-11	06-13	沿街式開放空間計算方式。	6-7	
06-12	06-14	穿越頂蓋之廣場式開放空間計算方式。	6-8	
06-13	06-15	一樓設置住宅時開放空間留設規定。	6-9	
06-14	06-16	開放空間之申請案，其基地內通路得否增加樓地板面積計算。	6-10	
06-15	06-17	一樓設置商業類、服務類、休閒類等用途，沿街步道式開放空間臨路側設置機車暫停車位。	6-11	
06-16	06-20	有關公共服務空間留設原則。	6-12	修正
06-17	06-22	有關屋脊裝飾物構造設計規定。	6-12	修正

06-18	06-25	有關新北市圍牆設置得免再個案提送預審放寬之形式，提請討論。	6-13	
06-19	06-27	有關建築基地鄰接建築線指定劃設為現有通路，需保持現況供公眾通行時，如申請開放空間獎勵其沿街步道式開放空間獎勵面積應如何計算一節，提請討論。	6-15	
06-20	06-28	有關開放空間臨未開闢計畫道路並位於區段徵收範圍，未申請開放空間獎勵，僅申請公共服務空間獎勵，其開放空間有效面積按建築技術規則設計施工編第 287 條規定未達法定空地面積之百分之六十，得否僅申請公共服務空間之獎勵。	6-15	
06-21	06-30	有關建造執照預審爾後審查案件需補充說明下列資料 1. 總沉陷量及不均勻沉陷量說明。 2. 提供基礎形式承載力說明。 3. 基礎形式之建議說明。 4. 倘建築設計含有剪力牆，標示剪力牆之位置。	6-16	
06-22	06-31	預審案件繳交審議資料光碟之規定。	6-16	
06-23	06-32	夾層最小面積之設置原則。	6-16	
06-24	06-33	游泳池設置原則。	6-17	
06-25	06-34	開放空間案件之停車空間出入口設置原則。	6-17	
06-26	06-35	預審案件須取得綠建築分級評估合格級以上。	6-17	
06-27		山坡地案件，位於坵塊分析圖之四、五級坡之建築基地留設開放空間，其有效面積及獎勵值檢討方式。	6-17	新增
第七章 停車空間類				
07-01	07-01	有關建築技術規則建築設計施工編第 60 條執行疑義。 一、依建築技術規則設計施工編第 60 條規定略述：「其供雙向通行且車道服務車位數未達五十輛者，得為單車道寬度；五十輛以上者，自第五十輛車位至汽車進出口及汽車進出口至道路間之通路寬度，應為雙車道寬度。」 二、92 年 6 月 6 日營署建管字第 0922908563 號函規定略述：「進出口分別設置，單向通行者 (one way)，一律設單車道」。即車道如進出口分別設置，單向通行 (one way) 者，得為單車道寬度。 三、另 93 年 3 月 10 日內政部修正建築技術規則設計施工編第 60 條補充圖例，得以「主要車道」、「非主要車道」分別檢討車道寬度。 四、本案係設計主要車道雙車道寬度，非主要車道部分服務車輛雖超過 50 輛以上，惟以單向通行方式設計，是否可行？提請討論。	7-1	

07-02	07-02	停獎審查案，臨接指定 6 公尺之現有道路，但現況未達 6 公尺時之處理方式。	7-1	
07-03	07-03	為申請建築基地跨越二個不同使用分區並申請依「新北市建築物增設停車空間鼓勵要點」獎勵樓地板面積，有關鼓勵係數 M 值與鼓勵增加樓層高度值應如何檢討。	7-2	
07-04	07-04	獨棟透天住宅案，一樓設置單一用途「停車空間」，其中樓梯、電梯間及廁所得否納入停車空間檢討。	7-2	
07-05	07-05	汽機車坡道上無頂蓋、下無開挖地下室者，是否計入開挖率檢討。	7-2	
07-06	07-06	有關地下室壹層與基地面前道路高差 0.6 公尺，是否應依建築技術規則建築設計施工編第 59 條之 1 第 2 款規定，於地下室停車空間之汽車坡道出入口留設深度 2 公尺以上之緩衝車道，提請討論。	7-3	
07-07	07-07	以現行昇降機製作廠商及電路配電盤之技術已能克服各項動作，汽車昇降機之車台在通過時僅需於車台底下加裝四組（前、後、左、右）插梢即能防止車台下墜，在車台下降時，電路盤控制車台微升，插梢自動收回，車台下降即能自動下降。故建議汽車昇降機車台能兼汽車通過車道：	7-3	
07-08	07-08	有關機車停車位因基地受限需設於地下室之案件，可否用附有 CNS 證明之貨梯替代機車昇降機。	7-3	
07-09	07-09	建築物於地面層設置依法檢討之無障礙停車位，其供停車空間使用之樓層高度處理原則。	7-4	
07-10	07-10	有關建築技術規則建築設計施工編第 61 條規定停車位角度超過六十度者，其停車位前方應留設深 6 公尺，寬 5 公尺以上之空間執行原則，提請討論。	7-4	
第八章 變更使用類				
08-01	08-01	建築物辦理變更使用，公共梯間部分是否應納入申請範圍乙案。	8-1	
08-02	08-02	有關辦理變更使用執照涉及檢討停車空間之執行方式。	8-1	
08-03	08-03	有關申請自設停車位變更為法定停車位之相關處理原則。	8-2	
08-04	08-04	有關申請變更使用執照涉及專用下水道使用變更管制方式。	8-3	
08-05	08-05	有關建築物領得使用執照後，辦理變更使用執照時，由非公眾使用建築物變更為供公眾使用建築物，依建築法第 74 條應檢附結構計算書，惟如變更範圍屬無地下室之 1 樓可否由結構專業技師簽證結構安全證明，免檢附結構計算書？	8-3	

08-06	08-06	申請辦理變更使用執照 (載重由低變高) 因原執照卷內查無結構計算書等資料, 如何辦理?	8-3	
08-07	08-07	變更使用執照或室內裝修併案辦理分併戶, 檢附門牌證明時程。	8-3	
08-08	08-08	有關辦理變更使用執照併案辦理室內裝修許可之相關工程施作疑義。	8-4	
08-09	08-09	有關「新北市政府工務局核發變更使用執照暨室內裝修竣工查驗項目紀錄表」執行方式。	8-4	
08-10	08-10	有關已領得本府核發之變更使用執照暨室內裝修書面許可函, 已逾竣工期限未報請竣工查驗者, 但工程已完竣而提出申請辦理竣工查驗核發變更使用執照暨室內裝修合格證明書之辦理原則。	8-4	
08-11	08-11	有關已領得本局核發之變更使用執照或室內裝修書面審查核准函, 已於工程期限內完工並提出竣工查驗申請, 惟因相關缺失未能於複審期限內完成, 擬展延其複審期限之統一處理原則。	8-5	
08-12	08-12	有關辦理變更使用執照時, 出入口電動鐵捲門設置疑義。	8-5	
08-13	08-13	有關變更使用, 工廠用途申請變更為非工廠用途使用, 是否應依「新北市非住宅建築物樓層高度及夾層或挑空設計施工及管理要點」檢討。	8-5	
08-14	08-14	有關建築技術規則設計施工編第 92 條第 1 款第 3 欄其他建築物走廊設置之規定內所謂「同一層」究應如何認定。	8-5	
08-15	08-15	建築技術規則建築設計施工編第 92 條「走廊」規定適用原則。	8-6	
08-16	08-16	有關辦理變更使用執照因分戶牆變更是否應辦理門牌變更登記事宜乙案。	8-7	
08-17	08-17	有關辦理變更使用為停車空間之執行方式。	8-7	
08-18	08-18	新北市申請變更使用執照涉及公共介面牆壁 (分戶牆) 變更處理原則	8-8	
08-19	08-19	有關辦理建築物分戶未涉及原使用執照竣工圖說內容更動處理原則案。	8-11	
08-20	08-20	有關實施容積管制前已領有使用執照之建築物, 當時經核定為「自用儲藏室」擬變更為「一般零售場所」使用, 如該申請範圍當時已計入樓地板面積計算, 惟未計入停車空間檢討, 得否變更使用。	8-12	

08-21	08-23	本市建築物為避免因局部範圍申請變更使用或室內裝修，未納入歷次核准竣工圖說檢討，致涉及建築技術規則登載之步行距離和防火避難設施設備疑義。	8-12	
08-22	08-25	有關變更使用執照併案辦理室內裝修分併戶書面核准（第一階段）未再申請竣工查驗（第二階段）之原案、人民申請之資料（如消防、平行分會資料）等可否併入原執照存放或銷毀。	8-12	
08-23	08-26	有關已興建農舍之農業用地為申請解除套繪管制，辦理建築物一定規模以下免辦理變更使用執照之建築物權利證明文件檢附方式。	8-13	
08-24		有關「自助儲物空間」行業之建築物其使用類組及統一審查原則	8-13	新增
08-25		有關申請建築物用途變更(含新北市政府一定規模以下免辦理變更使用執照),涉及建築技術規則防火避難綜合檢討與防火避難性能設計之執行方式	8-14	新增
第九章 室內裝修類				
09-01	09-01	有關室內裝修之分間牆、分戶牆區別及簽證疑義。	9-1	
09-02	09-02	有關室內裝修中室內分間牆得否使用防火漆代替防火材。	9-1	
09-03	09-03	有關領有使用執照但尚未登記產權之建築物，經起造人出具同意書，能否申請室內裝修乙案，提請討論。	9-2	
09-04	09-04	有關建築物之公共設施申請室內裝修，其建築物權利證明文件之檢具原則。	9-2	
09-05	09-05	新北市高層建築物辦理變更使用、室內裝修涉及既有燃氣設備空間(位置範圍、構造等)變更行為者，依據建築技術規則建築設計施工編第 243 條之執行原則。	9-3	
09-06	09-06	有關建築物室內裝修之既有裝修材料簽證方式。	9-4	
09-07	09-07	辦理變更使用執照（或建築物一定規模以下免辦理變更使用執照）及室內裝修（或簡易室內裝修）案件申請範圍執行方式。	9-4	
09-08	09-08	原使用執照經「防火避難綜合檢討報告書」或「建築物防火避難性能計畫書」認可之室內裝修申請案，是否應重新評定及認可執行方式。	9-5	
09-09	09-09	有關簡易室內裝修簡化程序、防堵重複掛號申請及展延竣工期限申請之執行方式。	9-6	
09-10	09-10	有關簡易室內裝修簡化措施擴大適用使用類組及竣工核准案件之抽查方式。	9-7	

第十章 山坡地類				
10-01	10-01	有關本市轄內 4 處山坡地住宅社區開發許可案其開發計畫書內土地使用分區管制規則章節內載示：「土地使用分區使用上之建築物的構造色彩、式樣及廣告招牌等設計應維持原設計形態，不得任意變更，凡新建、增建、改建及維護等行為除經主管單位核准外，應事先與開發單位協調，經同意後始可進行工程」執行方式。	10-1	
10-02	10-02	有關山坡地地形建造執照基地下邊坡擋土牆與坡頂建築物外緣之回填土上方構造物設置之原則。	10-2	
10-03	10-03	有關建築技術規則設計施工編第十三章山坡地建築第 262 條第 2 項相關規定執行之疑義。	10-3	
10-04	10-04	本市於山坡地開發涉 3 級坡範圍之審查及得設置之項目。	10-3	
10-05	10-05	本市原始地形認定及檢討原則。	10-4	
10-06	10-06	有關位於山坡地之建築基地其留設基地內通路時，建築技術規則建築設計施工編第 263 條規定人行步道之檢討方式。	10-4	
10-07	10-07	有關一宗基地內含法定山坡地及非法定山坡地，建築物皆配置於非法定山坡地範圍時，應否進行加強山坡地雜項執照審查。	10-5	
10-08		有關山坡地雜項執照審查會未通過次數限制。	10-5	新增
第十一章 建管行政類				
11-01	11-02	建造執照可否一次辦理變更起造人、承造人及監造人，有關行政作業應建請貴府相關單位統一作業，避免擾民。	11-1	
11-02	11-03	有關退縮騎樓地申請廣告招牌，惟上開廣告招牌設置於併案申請之混凝土造樑柱構架上，得否以雜項執照方式申請。	11-1	
11-03	11-06	有關連棟式住宅建照申請案，於申請建築時已將基地分割完成且申請建照及請領使照時，有關建蔽率及容積率皆已就分割完成之基地面積分別檢討，現其中一棟擬申請增建，是否仍須經其他土地所有權人同意。	11-1	
11-04	11-08	建築師事務所以連續章來府申請印鑑，是否可行。	11-1	
11-05	11-09	建築技術規則建築構造編第 64 條規定，「四層以下非供公眾使用建築物之基地，得引用鄰地既有可靠之地下探勘資料。」已准照之地質調查報告書地下探勘資料，得否供建築師申請影印。	11-2	

11-06	11-11	建造執照變更設計案，建照抽查小組之抽查內容，應僅就變更項目予以抽查，以利行政時效。	11-2	
11-07	11-12	建造執照抽查不符事項列管與施工勘驗執行方式。	11-3	
11-08	11-16	新北市法定山坡地案件，需先審水土保持計劃書者，是否可改為以事務所申請書方式，先將水土保持計劃書掛建照科轉農業局審查。俟水土保持計劃書審查核定後，文件圖說備齊再掛建照案。	11-3	
11-09	11-23	有關本市老舊公寓增設電梯執照申請案涉及違建處理原則。	11-4	
11-10	11-24	有關建築技術規則建築設計施工編第 55 條第 2 項增設升降機案之執照申請程序、防火間隔相關執行疑義。	11-4	
11-11	11-25	有關建造執照案涉及結構外審審查與變更之相關執行原則。	11-4	
11-12	11-26	有關本市申辦建造（雜項）執照檢附圖說原則。	11-5	
11-13	11-30	有關既有建築物增設電梯，因鄰接現有巷道指定建築線與地界不重合執行方式。	11-5	
11-14	11-31	有關共用、專有平面圖之區劃方式。	11-5	
11-15	11-33	有關建造執照併案辦理室內裝修（天花板）流程簡化方案。	11-6	修正
11-16		非屬都市設計審議案件之建造執照，倘涉及戶數變更，原則同意以圖說報備方式辦理。	11-6	新增
11-17		有關屋頂版勘驗完成之變更設計案，其審查及抽查簡化執行方式。	11-7	新增
11-18		『僅申報』變更起造人、『僅申報』變更設計人，簡化執行方式。	11-7	新增
第十二章 農舍及農業設施類				
12-01	12-01	農舍與農業用地關係基本概念說明圖。	12-1	修正
12-02	12-02	有關農舍面臨道路、通路及農路檢討。	12-2	修正
12-03	12-04	個別新建農舍案，有關基地內通路寬度等執行方式。	12-3	
12-04	12-05	經農業主管機關同意之農業生產必要設施，於申請建照時，須否檢附建築線指定圖。	12-3	
12-05	12-06	個別新建農舍案，倘因指定建築線而造成土地部分位於道路範圍等執行方式。	12-4	修正
12-06	12-07	有關農舍及農業設施於法定山坡地範圍內申請「加強山坡地雜項執照審查」之執行方式。	12-4	修正

第十三章 都市更新與環境影響評估類				
13-01	13-01	有關本府都市更新處受理都更案件涉及原建築容積認定一案，本局擬就建築師簽證資料個案協助檢視之方式。	13-1	
13-02	13-02	提醒有關執照申請案基地位於地質敏感區域，務必會辦本府環保局是否需辦理環境影響評估一案。	13-2	修正
13-03	13-03	有關新北市已核定在案之環境影響說明書(或評估書)與申請建造執照內容不符處理方式一案。	13-3	
13-04	13-04	有關環保局受理審查中之環評案件，應檢附「環境影響說明書或評估書初稿轉送審查前目的事業主管機關確認表」之目的事業主管機關認定原則一案。	13-4	
13-05	13-05	有關申請建造執照基地位於水質水量保護區，需否辦理環評，行政協助辦理原則一案。	13-4	
第十四章 其他類				
14-01	14-02	有關建物天井設置位置及形式之設置原則。	14-1	
14-02	14-07	有關林口區建造執照申請案件，申請基地地下室開挖部份面積採回填土處理，而一樓柱仍延伸落底筏基但沒設地下室結構外牆，是否需依規定檢討地下室最大樓地板面積及容積樓地板面積。	14-1	
14-03	14-08	地下室開挖率計算方式，其結構體中回填土部分得否免計入開挖面積。	14-1	
14-04	14-09	有關已領得使用執照之建築基地，得否增加新地號辦理增建，提請討論。	14-2	
14-05	14-10	取得部分使用執照地下建築物，重新申請增建及辦理土地分割應如何檢討。	14-2	
14-06	14-11	捷運聯合開發案，以捷運站體之屋頂層(地面二層以上之人工平台)以直通樓梯通達基地地面作為避難層，得視為他棟建築物檢討。	14-2	
14-07	14-12	防火構造建築物，基地鄰接寬度 6 公尺以上之道路，B 戶客廳面向建築線，是否可免檢討外牆開口部面積。	14-3	
14-08	14-15	本案法定空地係從中間分割(保留共同壁)，申請增建時，共同壁部分，是否依土地使用分區管制規定自增建樓層以上留設側院？	14-4	
14-09	14-16	建築基地鄰接須依規定留設騎樓或人行道至無法建築之畸零地時，得否認定鄰地為永久性空地，免依建築技術規則建築設計施工編第 110 條規定檢討防火間隔。	14-4	

14-10	14-17	有關建造執照申請案件擬興建地下一層地上 13 層之建築物，地上一層配置為開放式（未設置外牆）停車空間是否涉及建築技術規則建築設計施工編第 110 條規定。	14-4	
14-11	14-21	建築基地位於乙種工業區之工廠類建築物，於申請部分拆除執照以及辦理法定空地分割時，是否需受建築技術規則建築設計施工編第 14 章相關規定之限制。	14-5	
14-12	14-22	新北市政府稅捐機關辦理「依建築技術規則 262 條專業技師簽證說明」注意事項。	14-6	
14-13	14-28	為建築法第 99 條規定，臨時性建築物得不適用本法全部或一部之規定。	14-7	
附錄				
附錄 1		107 年版刪除案例（共 61 案）	附 1-1	
附錄 2		內政部 65 年 6 月 10 日台內營字第 691326 號函。 內政部 96 年 7 月 13 日台內營字第 0960804327 號函。 內政部 103 年 5 月 19 日內授營建管字第 1030805282 號函。	附 1-9	
附錄 3		內政部營建署 89 年 1 月 6 日營署建字第 55801 號函。 內政部營建署 96 年 6 月 30 日營署建字第 0952910416 號函。	附 1-14	
附錄 4		內政部 107 年 8 月 21 日內授營建管字第 1070813570 號函。	附 1-18	
附錄 5		內政部 62 年 02 月 23 日台內字第 1610 號函。	附 1-20	
附錄 6		環保局受理審查中之環評案件，應檢附「環境影響說明書或評估書初稿轉送審查前目的事業主管機關確認表」之目的事業主管機關認定原則之附表一「各類開發案達應實施環境影響評估之目的事業主管機關認定及許可時機」內容。	附 1-22	
附錄 7		為因應經濟部公布土壤液化潛勢區圖資，關於公布圖資後建造執照申請案處理原則。	附 1-24	
附錄 8		地質法規定之地質敏感區基地地質調查及地質安全評估，涉及土地開發行為計畫變更或補辦合法化時之辦理方式。	附 1-28	
附錄 9		「都市計畫法新北市施行細則」第 56 條透水執行疑義。	附 1-35	

第一章 都市計畫及都市設計類

編號	01-01（107 年版編號 01-01）
依據	93.05.21 本府工務局建照管理課建築法規研討會會議紀錄
案例	乙種工業區之建照申請案件，欲部分使用基地面積，於土地尚未分割完成前，得否免辦理都市設計審議。
處理原則	申請建照基地地號得依同意部分使用範圍申請之，若單筆地號土地雖依同意得部分建築，但機關、學校、醫院及同屬一事業體之工廠及其他類似建築物，仍需將各執照核准之總樓地板面積合計檢討。
附註	一、依據臺北縣政府 95 年 12 月 25 日北府工建字第 0950849965 號函內容略示：「建築執照申請基地如有部份使用者，須完成分割後，方得申請建築執照。」。 二、同一事業體之建築基地，除非屬一宗基地外，仍應將各執照核准之總樓地板面積合計檢討。

編號	01-02（107 年版編號 01-02）
依據	98.07.29 本局建照科建築法規研討會會議紀錄
案例	有關公共設施保留地臨時建築物是否需依土地使用分區管制要點檢討二分之一綠化。
處理原則	公共設施臨時建築物為依「都市計畫公共設施保留地臨時建築使用辦法」規定申請臨時建築使用，尚無檢討綠化之規定。

編號	01-03（107 年版編號 01-03）
依據	98.05.25 本府工務局 98 年第 1 次建築管理法規研討會會議紀錄、 城鄉發展局 98.4.27 浮簽意見
案例	工廠側院深度檢討時，倘各層平面並未相同或逐層退縮時，是否應逐層檢討建築物側牆或側柱中心線與該側面基地線間之側院平均水平距離。
處理原則	有關本案之執行認定應回歸土管規定：「…本要點未規定者，適用其他有關法令規定。」；有關本項側院深度留設原則比照建築面積計算方式，即建築物側牆或側柱中心線之「最大水平投影面積」與該側面基地線間之側院平均水平距離檢討。 另依城鄉發展局 98.4.27 浮簽意見 ，尚無不得過樑之限制。
附註	配合內政部於 105 年 8 月 26 日發布實施「變更林口特定區計畫(土地使用分區管制要點)(第二次專案通盤檢討)案」，本案排除林口區之適用。 (將 107 年版編號 1-04 併入)

編號	01-04（107 年版編號 01-05）
依據	94.08.11 本府工務局建照管理課建築法規研討會會議紀錄
案例	原有合法建築物申請增建時，院落（前/側院）部分應如何檢討。
處理原則	有關院落部分得僅就新增部分檢討，至於原有合法建築物部分得免納入檢討。

編號	01-05（107 年版編號 01-06）
依據	92.3.13 簽 原參考手冊 19
案例	三峽都市計畫土管要點規定，有關斷層帶經過之非法定山坡地審查原則。
處理原則	有關三峽都市計畫（第二次通盤檢討）內斷層帶經過地區之非法定山坡地建造執照申請案，准予於建照卷內檢附（一）符合建築技術規則構造編第 64 條規定之地基調查報告及（二）設計建築師、結構技師、地質技師簽證認為安全之說明書等二項資料後，依規定審核其建照申請案。

編號	01-06（107 年版編號 01-07）
依據	本府城鄉局 103 年 8 月 11 日北城都字第 1031427728 號函 本府城鄉局 102.09.27 便簽 本府城鄉局 102.11.13 便簽
案例	有關本市汐止區土地，涉及土地使用分區管制第 22 條規定一案。
處理原則	一、依 100 年 1 月 17 日發布實施之「變更汐止都市計畫（土地使用分區管制要點專案通盤檢討）」規定，建築基地臨基隆河建築時應退縮 10 公尺建築，應以「基隆河主流」之河川區界線往基地內，預留其退縮範圍。 二、應自河川區境界線全面淨空（包含地面上及地面下）退縮 10 公尺建築，並包含陽臺、雨棚等相關附屬設施。

編號	01-07（107 年版編號 01-09）
依據	本府城鄉局 105 年 8 月 18 日新北城都字第 1051584412 號函
案例	有關公共設施保留地得否作為「樣品屋」使用。
處理原則	依都市計畫法新北市施行細則第 49 條規定：「公共設施用地應依規定用途使用。」及同法第 51 條規定：「依本法指定之公共設施保留地，不得為妨礙其指定目的之使用。但得繼續為原來之使用或改為妨礙目的較輕之使用。」。 爾後類似案件，涉及公共設施保留地使用許可者，倘經用地主管機關認屬無妨礙指定目的之使用用途者，得逕依上開方式辦理。
附註	申請樣品屋係由本局施工科辦理。

編號	01-08（107 年版編號 01-10）
依據	本府工務局 106 年 5 月 3 日建築法規研討會議紀錄
案例	建造執照申請案，基地使用分區為乙種工業區，申請用途為工廠時是否需會辦城鄉發展局進行實質審查。
處理原則	<p>依據本局 97 年 2 月 26 日北工建字第 0970123124 號「為乙種工業區內已領得建造執照且登錄為一般商業設施使用之案件，有關後續都市計畫變更及建築管理研商會議」會議記錄及臺北縣政府(改制後為新北市)97 年 3 月 20 日「研商本縣都市計畫乙種工業區日後申請個案變更或納入通盤檢討變更使用分區之可行性」會議紀錄，建造執照申請案涉及都市計畫法新北市施行細則第 18 條時，應會辦城鄉發展局進行實質審查。探究其會議原意，係為防範乙種工業區建築物違規作住宅等其他用途使用，故申請用途為工業發展有關設施、公共服務設施及公用事業設施、一般商業設施時，城鄉發展局應就所管「都市計畫法新北市施行細則」及「新北市各都市計畫甲乙種工業區設置工業發展有關設施公共服務設施公用事業設施及一般商業設施土地使用審查要點」規定進行實質審查；申請用途為供公害輕微之工廠與其必要附屬設施時，則回歸建築技術規則工廠專章檢討，得免會辦城鄉發展局進行實質審查。</p>

第二章 區域計畫及非都市土地類

編號	02-01（107 年版編號 02-01）
依據	94.05.26 本府工務局建照管理課建築法規研討會會議紀錄
案例	「新北產業園區工業區住宅社區用地」之土地使用分區管制項目，如建蔽率、容積率、道路認定等執行依據。
處理原則	一、建蔽率、容積率依「非都市土地使用管制規則」丁種建築用地之規定：建蔽率 70%、容積率 300%。 二、用途亦依「非都市土地使用管制規則」丁種建築用地「工業社區」項下之用途。 三、道路均已開闢完成，依現場寬度為主。
附註	處理原則三道路「現場寬度」因屬經濟部開發工業區按計畫開闢之道路寬度，現況寬度應為道路「計畫寬度」（該產業園區公共設施已完成開闢，無須辦理建築線認定）。

編號	02-02（107 年版編號 02-02）
依據	95.08.28 本府工務局建照管理課建築法規研討會會議紀錄
案例	非都市土地現況之面前道路僅四公尺寬時，依區域計畫法自道路中心線退讓 3 公尺部分與建築技術規則留設 1.5 公尺人行步道，可否重複認定，退讓部分可否計入基地面積。
處理原則	依實施區域計畫地區建築管理辦法第十一條規定：「建築基地臨接公路者，其建築物與公路間之距離，應依公路法及有關法規定辦理，並應經當地主管建築機關指定(示)建築線；臨接其他道路其寬度在六公尺以下者，應自道路中心線退讓三公尺以上建築，臨接道路寬度在六公尺以上者，仍應保持原有寬度，免再退讓」，故非都市土地僅面臨 4 公尺之面前道路，其自道路中心線退讓 3 公尺道路之邊界線應指定為建築線，其退讓部分不得計入法定空地，且不得與人行步道重複認定。
附註	一、人行步道係指建築技術規則設計施工編第 263 條規定退縮設置之 1.5 公尺人行步道。依同條第 2 項規定，建築基地具特殊情形，經直轄市主管建築機關認定未能依規定退縮者，得減少其退縮距離或免予退縮。 二、另依內政部 89.02.11 台八九內營字第 8982410 號函說明，本案經指定建築線之現有巷道，若經認定僅能供人行走之部分，得視為具有人行步道之功能；依首揭規定之意旨，應無再退縮設置人行步道之需要。

編號	02-03（107 年版編號 02-03）
依據	103.04.01 北府工建字第 1030542455 號函
案例	有關本市區域排水權責機關及通案處理方式。
處理原則	<p>一、山坡地地區申請整地排水計畫或區域排水計畫：</p> <p>（一）涉及建築行為者，請洽本府工務局辦理；另涉及水土保持部分，由本府工務局函轉本府農業局辦理審查。</p> <p>（二）未涉及建築行為者，請洽該工程之目的事業主管機關辦理；另涉及水土保持部分，由該工程之目的事業主管機關函轉本府農業局辦理審查。</p> <p>二、非山坡地地區申請整地排水計畫或區域排水計畫：</p> <p>（一）涉及建築行為者，請洽本府工務局辦理。</p> <p>（二）未涉及建築行為者，請洽本府水利局辦理。</p>

編號	02-04（107 年版編號 02-05）
依據	104.08.19 本局建照科建築法規研討會會議紀錄
案例	有關非都市計畫地區建築用地面臨兩條現有巷時，其中一條現有巷道佔用之基地面積得否計入法定空地。
處理原則	有關位於非都市計畫地區建築基地之臨接兩條以上寬度六公尺以下其他道路，得參照臺灣省政府建設廳 79 年 5 月 29 日 79 建四字第 19162 號函示原則，應自每條道路中心線退讓三公尺以上建築，惟其退讓之土地，除臨接起造人選定之道路外，其餘得准予計入法定空地。

編號	02-05（107 年版編號 02-06）
依據	105.06.08 本府地政局 1051054389 號核准簽
案例	簡化非都市土地變更編定審查程序。
處理原則	由各目的事業主管機關將變更編定審查項目納入興辦事業計畫審查，建立單一窗口，使會審局處於興辦事業計畫審查階段提供完整意見，本局係以行政協助檢視興辦事業計畫內容給予建議事項僅供參考，以利增進行政效率。興辦事業計畫之申請基地嗣後如須申請建築時，仍應委由依法開業建築師依申請當時之建築法令相關規定檢討辦理。

第三章 畸零地及法定空地類

編號	03-01（107 年版編號 03-01）
依據	97.05.05 本局建照科建築法規研討會會議紀錄 101.01.19 北府工建字第 1001905273 號函
案例	私有土地擬辦理合併公有裡地，以及建築基地非屬「新北市畸零地使用規則」第三條所稱之畸零地，惟相鄰土地為畸零地時之處理執行方式（96 年 10 月 4 日北府工建字第 0960654840 號），補充納入公有畸零地土地及後續處理原則。
處理原則	<p>一、有關新北市(原臺北縣)政府工務局公有畸零(裡)地合併使用證明核發僅供公產機關合併使用或調整地形之參考，公產機關如需保留公用或依處理公產規定處理，不得以本證明書對抗。</p> <p>二、本案依「新北市(原臺北縣)公有畸零地合併使用證明書核發基準」第 11 點：「私有土地為畸零地與公有土地合併使用達規定最小深度，所餘公有土地非合併使用無法建築，或公有裡地與相鄰私有土地合併得建築使用者，得發給本證明書，但應在證明書中註明合併理由，並於附圖中另以不同圖例表示。」。故本案依上開規定應於證明書註明合併理由後核發。</p> <p>三、為落實簡政便民權責劃分，與維護建築法令之管理一致（公私有土地應公平對待原則，依法尚無須告知土地所有權人）及促進都市景觀合理有效之管理，自 101 年 1 月 10 日起公有畸零地土地納入於 96 年 10 月 4 日北府工建字第 0960654840 號函之適用說明如下（本市境內所屬市有土地不適用）：</p> <p>（一）相鄰公有畸零地土地之建造執照核發時，一併副知財政部國有財產署(原財政部國有財產局)(以下簡稱：國產署)，倘國產署未收獲建造執照核發通知書或收受後仍無通知續處原則，後續得依建築法第 44、45 條規定，於相鄰土地建築領得使用執照前提出「畸零地調處」事宜，以管理維護自身土地之權力與義務。</p> <p>（二）本處理原則，自 101 年 1 月 10 日起之建造執照掛號申請案件適用。</p>
附註	<p>一、合併案例（103 年版編號 03-07）。</p> <p>二、配合財政部國有財產署改制調整註記。</p> <p>三、依 96 年 10 月 4 日北工建字第 0960654840 號函原則，公有畸零地合併使用證明書申請與否，與建造執照無關聯。</p>

編號	03-02 (107 年版編號 03-03)
依據	97.05.28 本局建照科建築法規研討會會議紀錄
案例	有關私有畸零地擬依「新北市公有畸零地及公有裡地合併使用證明書核發基準」申請合併可單獨建築使用之公有土地，是否與本局 96 年 10 月 4 日北府工建字第 0960654840 號函抵觸，得否核發。
處理原則	依建築法第 44 條規定：「...建築基地面積狹小不合規定者，非與鄰接土地協議調整地形或合併使用，達到規定最小面積之寬度及深度，不得建築。」，另依同法第 45 條：「前條基地所有權人與鄰接土地所有權人於不能達成協議時，得申請調處，...。第一項範圍內之土地，屬於公有者，准照該宗土地或相鄰土地當期土地公告現值讓售鄰接土地所有權人。」。是以，畸零地所有權人得依建築法第 44、45 條及「新北市(原臺北縣)公有畸零地及公有裡地合併使用證明書核發基準」規定辦理，申請合併使用證明書或與公有地協議調整地形，與本局 96 年 10 月 4 日北府工建字第 0960654840 號函並無抵觸。
附註	<p>96 年 10 月 4 日北府工建字第 0960654840 號，內容如下：</p> <p>為本市建築基地非屬「新北市畸零地使用規則」第三條所稱之畸零地，惟相鄰土地為畸零地時之處理行方式。</p> <p>一、依建築法第 44 條、第 45 條規定略以：「……建築基地面積畸零狹小不合規定者，非與鄰接土地協議調整地形或合併使用，達到規定最小面積之寬度及深度，不得建築。」、「前條基地所有權人與鄰接土地所有權人於不能達成協議時，得申請調處……」，前開建築法第 44 條條文僅規定畸零地所有權人非與鄰接土地協議調整地形或合併使用，不得建築。另第 45 條規定，畸零地所有權人與鄰接土地所有權人於不能達成協議時，依法皆得申請調處。</p> <p>二、另依內政部 91 年 6 月 11 日台內營字第 0910084414-1 號函示：「…三、…建築法第 44 條…並未規定畸零地非與相鄰之唯一土地合併，無法建築使用時，該相鄰之土地須留出與畸零地合併所必須之土地，亦無授權得訂定此一部份之相關規定…已涉創設剝奪人民權利義務…已逾越建築法之授權範圍，應屬無效…應另以自治條例之方式制定。」，及依內政部 95 年 8 月 2 日台內營字第 0950804954 號函說明二：『……依前揭規定，僅係明定建築基地本身面積狹小畸零不合規定者，非與鄰接土地協議調整地形或合併使用，達到規定最小面積之寬度及深度，不得建築，並未規定畸零地相鄰唯一合併土地申請建築時，課以通知畸零地所有權人申請調處之義務。』。</p> <p>三、查本府受理畸零地調處事宜，源於 62 年 7 月 12 日臺灣省政府</p>

(62) 府建四字第 67271 號令公布「臺灣省畸零地使用規則」第 11 條：「畸零地非與相鄰之唯一土地合併，無法建築使用時，該相鄰之土地非經留出合併所必須之土地，不得建築，但留出後所餘之土地成為畸零地時，應全部合併使用。」規定，受理畸零地調處事宜。因配合地方自治，本府依 89 年 12 月 20 日修正之建築法第 46 條：「直轄市、縣（市）主管建築機關應依照前二條規定，並視當地實際情形，訂定畸零地使用規則，報經內政部核定後發布實施。」訂定「臺北縣畸零地使用規則」，並於 90 年 7 月 16 日以北府工建字第 0900258293 號函報請內政部核定，惟內政部於 90 年 12 月 19 日以台 90 內營字第 9067701 號函指示：原保留臺灣省畸零地使用規則第 11 條應予刪除，如仍有訂定必要，應另依自治條例定之。爰此，「新北市(原臺北縣)畸零地使用規則」於 92 年 3 月 10 日發布實施時，已無「臺灣省畸零地使用規則」第 11 條：有關畸零地相鄰之土地須留出法定保留地之限制。

- 四、臺灣省畸零地使用規則業已於 94 年 8 月 9 日以臺灣省政府府法二字第 0940011405 號令發布廢止，惟本府受理畸零地調處事宜至今，皆仍依循「臺灣省畸零地使用規則」精神，延續以往執行慣例：多由畸零地之鄰接土地所有權人申請調處。
- 五、爾後建築基地非屬「新北市畸零地用規則」第三條所稱之畸零地，惟相鄰土地為畸零地時，處理方式如次：
 - (一)申請基地無意合併相鄰私有土地則逕予核發建造執照，無需通知相鄰畸零地所權人進行協議調處。
 - (二)申請基地欲合併相鄰私有畸零地，則應依新北市畸零地使用規則第 11 條向本府辦理畸零地調處之申請，並得同意申請人撤銷調處中申請案。
- 六、本市現有之畸零土地倘有建築之需，應先依建築法第 45 條及新北市(原臺北縣)畸零地使用規則第 11 條向本府申請畸零地調處。
- 七、私有畸零地申請合併可單獨建築之公有土地，流程為先行辦理公有地協議調整地形，協議調整地形不成時，為考量都市景觀並有效土地利用，再循核發基準申請合併使用證明書，並於核發證明書上加註下列事項：1、請公有財產主管機關依本府 96 年 10 月 4 日北府工建字第 0960654840 號函參處。2、本案不得再擅自分割土地後另案申請畸零地合併證明，列入產權移轉交代事宜。
- 八、配合改制升格為直轄市調整註記。

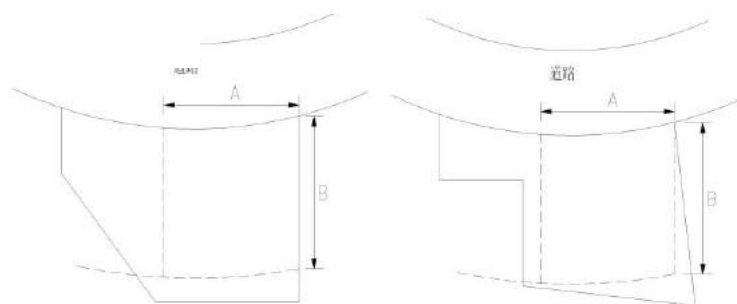
附註	原附註一、二項調整至處理原則七、八。
編號	03-03（107 年版編號 03-04）
依據	96.11.06 本局建照科建築法規研討會會議紀錄
案例	申請基地擬與公有畸零地合併後仍為畸零地，惟基地四周皆已建築完成，可否以本市畸零地使用規則第 8 條第 1 項第 3 款核發證明。
處理原則	經查本案鄰地均已建築完成並領得使用執照，請承辦人先將鄰地執照調卷查明當時鄰地有無留設保留地後再循行政程序簽辦，准予單獨建築後再據以核發合併證明。

編號	03-04（107 年版編號 03-05）
依據	97.03.31 本局建照科建築法規研討會會議紀錄
案例	有關私有土地經分割成為數筆畸零地，擬每筆單獨申請合併公有土地，本局是否同意核發合併證明。
處理原則	依本府 96 年 10 月 4 日北府工建字第 0960654840 號函規定，本案公有土地非屬畸零地得逕予申請建築不與相鄰土地合併，惟本案申請人得依新北市(原臺北縣)畸零地使用規則第 11 條申請調處。
附註	配合改制升格為直轄市調整註記。

編號	03-05（107 年版編號 03-06）
依據	101.04.11 北府工建字第 1011492919 號函
案例	有關農田水利會所有土地涉及畸零地及裡地之合併使用證明書之執行方式。
處理原則	本市建築基地，如其非屬新北市畸零地使用規則第 3 條所稱之畸零地，而相鄰土地為畸零地時之處理執行方式，本局業於 96 年 10 月 4 日北府工建字第 0960654840 號函說明五：「（一）申請基地無意合併相鄰私有土地則逕予核發建造執照，無需通知相鄰畸零地所有權人進行協議調處。（二）申請基地欲合併相鄰私有畸零地，則應依新北市畸零地使用規則第 11 條向本府辦理畸零地調處之申請，並得同意申請人撤銷調處中申請案。」迄今已執行多年；另自 101 年 1 月 10 日起相鄰公有畸零地亦納入 96 年 10 月 4 日北府工建字第 0960654840 號函之適用，前於 101 年 1 月 19 日北工建字第 1001905273 號函已明文規定在案，是有關貴會所有之土地請逕依前開函文之處理執行方式辦理，並建議修正「農田水利會財產處理要點」，免依新北市公有畸零地合併使用證明書核發基準規定辦理，以茲妥適。

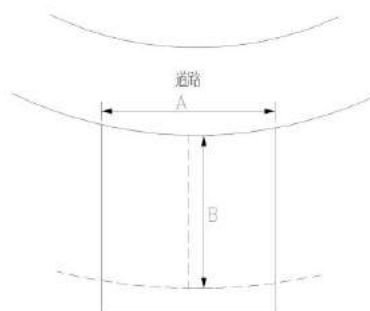
編號	03-06 (107 年版編號 03-07)
依據	96.12.24 本局建照科建築法規研討會會議紀錄
案例	申請雜項執照時申請基地是否應符合本市畸零地使用規則規定最小寬深度之限制。
處理原則	按本市(縣)畸零地使用規則檢討畸零地限制建築基地最小寬深度，係為確保一定之建築基地規模，使其足以興建建築物保障最小之使用空間以提供工作、娛樂、居住.....。另雜項工作物應無須提供人居住等使用，故其申請水塔、圍牆、挖填土石方、廣告招牌等雜項工作物之基地免受本市(縣)畸零地使用規則最小寬、深度之限制。
附註	配合改制升格為直轄市調整註記。

編號	03-07 (107 年版編號 03-08)
依據	原參考手冊 27
案例	有關座落弧形道路交叉口之畸零地最小寬度深度之認定乙案。
處理原則	本案畸零地最小寬深度起點之認定，應以都市計畫建築線指定函之曲線範圍為準。



畸零地最小寬度及深度之認定應以A、B為基準

畸零地最小寬度及深度之認定應以A、B為基準



畸零地最小寬度及深度之認定應以A、B為基準

編號	03-08（107 年版編號 03-09）
依據	99.03.17 本局建照科建築法規研討會會議紀錄
案例	有關申請基地曾領有使用執照（含合法房屋），擬增、修、改建時，是否涉及畸零地之認定。
處理原則	「新北市（原臺北縣）畸零地使用規則」係針對未建築完成之建築基地，故有關已建築完成之建築基地（領有使用執照及合法房屋）無涉畸零地之認定。

編號	03-09（107 年版編號 03-10）
依據	內政部營建署 101.05.30 營署建管字 1010032667 號函
案例	關於公有畸零地合併使用證明是否應由「全部土地所有權人」共同申請。
處理原則	<p>一、按「共有土地之處分、變更、設定地上權等權利，應以共有人過半數及其應有部分合計過半數之同意行之，但其應有部分合計逾三分之二者，其人數不予計算。公用共有土地準用之，土地法第 34 條之 1 定有明文，來文所稱『共同共有土地為辦理公私有畸零土地合併使用證明書』乙節，核與上開法條規定之『共有土地之變更』尚屬相符，自可依同條規定辦理。」為本部 71 年 10 月 2 日台內地字第 113492 號函所明示。</p> <p>二、至部分共同共有人或分別共有人不得依土地法第 34 條之 1 規定，就共有土地或建築改良物全部處分或設定用益物權予同意處分或設定用益物權之共有人之一或數人一節，本部地政司 101 年 2 月 1 日內授中辦地字第 1016650079 號令已有明示。</p>

編號	03-10（107 年版編號 03-11）
依據	102.12.20 北府工建字第 1023185179 號函
案例	本市建築基地申請建築時，鄰接土地係依前「臺灣省畸零地使用規則」第 11 條所留設法定保留地之補充處理執行方式
處理原則	<p>一、其所留設之法定保留地已分割成為畸零地，應依據本府 97 年 8 月 6 日北府工建字第 0970565799 號函處理執行方式辦理調處。</p> <p>二、另，應留設之法定保留地於領得使用執照後仍未辦理地籍分割者，其僅於圖面標註，且仍屬於一宗建築基地範圍，則無畸零地之事實，得依據本府 96 年 10 月 4 日北府工建字第 0960654840 號函辦理建造執照，則無前款說明調處適用。</p>

附註	併入 104 年版編號 03-06 案例 本府 97 年 8 月 6 日北府工建字第 0970565799 號函內容如下： 一、由本府工務局通知基地所有權人、建造執照之起造人及其相鄰法定保留地所有權人，到府說明本府目前對畸零地執行方式。 二、相鄰法定保留地所有權人若經通知而未出席者，本府工務局將另以局函送達相鄰法定保留地所有權人說明本府目前對畸零地之執行方式。 三、基地所有權人或其相鄰法定保留地所有權人未於會後或文到 20 日內以建築法第 45 條申請調處者，本府工務局即依本府 96 年 10 月 4 日北府工建字第 0960654840 號函辦理建造執照。
----	--

編號	03-11（107 年版編號 03-12）
依據	財政部國有財產署 104 年 6 月 17 日台財產署管字第 1044008860 號函暨 104.07.15 新北工建字第 1041193095 號函
案例	公有畸零(裡)地合併使用範圍臨接不同管理機關之公有土地審查處理原則
處理原則	有關公有畸零(裡)地合併使用範圍臨接不同管理機關之公有土地者，無須併同檢討範圍外所鄰其他公有土地，且於核准函及證明書載明「本合併使用範圍相鄰公有土地是否有公用之需、及是否持續管理公用財產、或國有財產署依法處理其經營之國有非公用土地等均為該署權責」。
附註	財政部國有財產署 104 年 5 月 29 日「研商鄰地所有權人依國有財產法第 49 條第 3 項規定申請部份承購合併範圍內之國有土地處理方式」會議紀錄之結論第 1 項(略以)：「…爰有關民眾持地方政府核發公私有畸零地合併使用證明書申購合併範圍內 2 筆以上分屬不同管理機關之國有土地，倘他機關不願意依規定變更非公用財產移交本署接管者，可先行依法處理本署經營之國有非公用土地，鄰地所有權人承購國有土地後得否單獨建築使用非為國有財產法第 49 條第 3 項之讓售條件，本署 88 年 5 月 21 日台財產局管第 88012929 號函示是類案件之處理方式，仍予維持，…」。

編號	03-12（107 年版編號 03-13）
依據	94.01.18 本府工務局建照管理課建築法規研討會會議紀錄
案例	已領使用執照案件，其各建物係以私設通路對外連接，欲申請法定空地分割，分割後私設通路不列入各建物基地，並業已出具私設通路供通行使用證明文件，其法定空地分割處理方式。
處理原則	本案既由土地所有權人提具私設通路供通行使用證明文件，擬分割之各廠房自可依私設通路連接建築線，故請承辦人檢視分割後各基地之建蔽率及容積率後，參照內政部營建署 89.01.06（89）營

	署建字第 55801 號函規定辦理。
附註	相關函釋詳附錄。

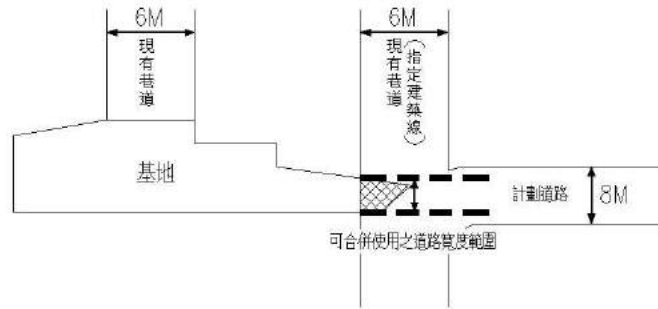
編號	03-13（107 年版編號 03-14）
依據	94.05.26 本府工務局建照管理課建築法規研討會會議紀錄
案例	有關建築基地法定空地分割辦法規定前，領得建築執照之案件申請法定空地分割時，須由本府先行核發或逕由地政機關辦理分割，提請討論。
處理原則	本案請依建築基地法定空地分割辦法第三條第一項第二款及第五條規定辦理。

編號	03-14（107 年版編號 03-15）
依據	95.11.27 本府工務局建照管理課建築法規研討會會議紀錄
案例	有關法定空地分割證明書是否有期限規定。
處理原則	查「建築基地法定空地分割辦法」及「建築基地法定空地分割證明申請核發程序」尚無期限規定。

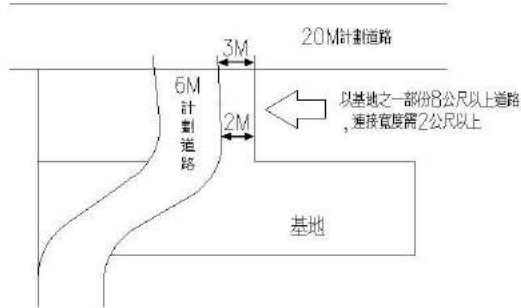
第四章 道路及現有巷道類

編號	04-01（107 年版編號 04-02）
依據	城鄉發展局 94.06.29 北府城規字第 0940429518 號函檢送 94 年 5 月 26 日研商會會議紀錄
案例	本基地與計畫道路間夾有曾指定建築線之現有巷道，認定容積率適用方式。
處理原則	<p>一、建築基地與 8 公尺以上計畫道路間，隔有指定(或曾指定)之現有巷道，而其臨接道路寬度可合併使用者，基準容積率不須折減。如圖一、二、四。</p> <p>二、建築基地以其一部分連接 8 公尺以上計畫道路(未臨接其他道路)，連接部分須符合畸零地最小建築寬、深度規定。如圖五。</p> <p>三、建築基地之一側有臨接未達 8 公尺以上計畫道路 且沿該計畫道路以建築基地之一部分連接 8 公尺以上之計畫道路，此連接部分之最小寬度應達 2 公尺以上。如圖三。</p>
圖例	

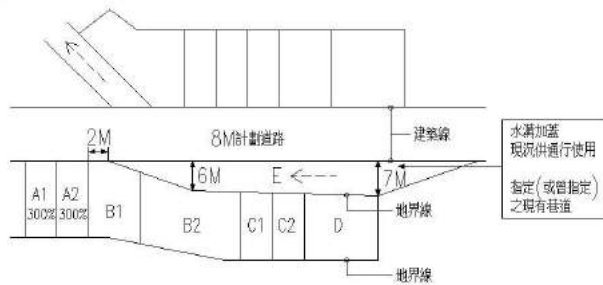
圖二



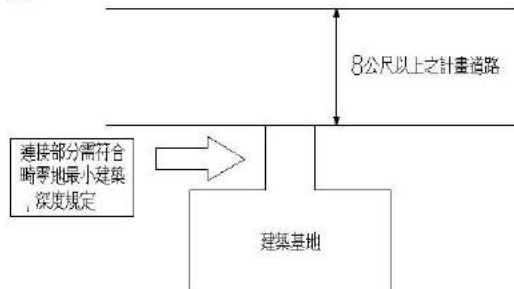
圖三



圖四



圖五

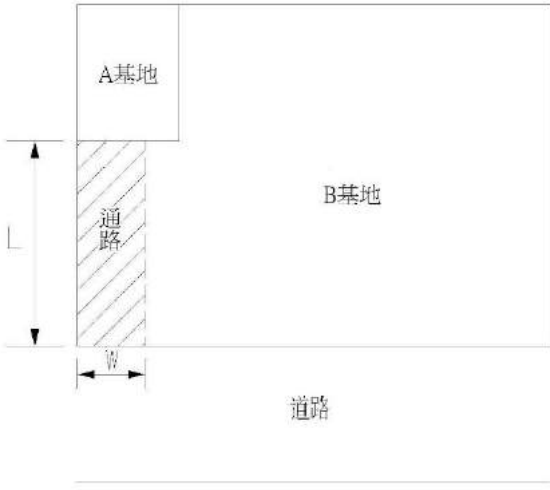


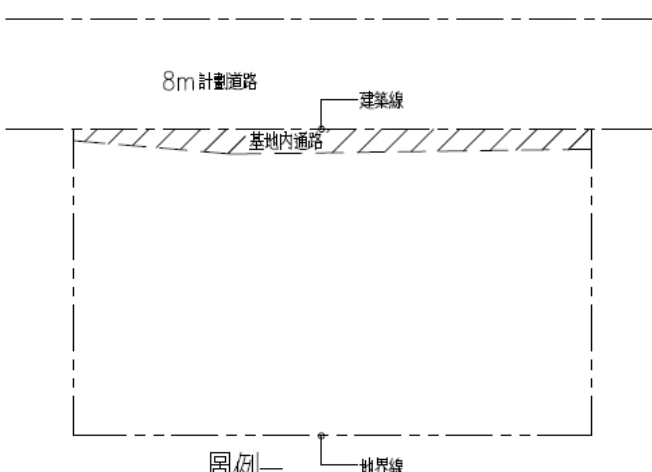
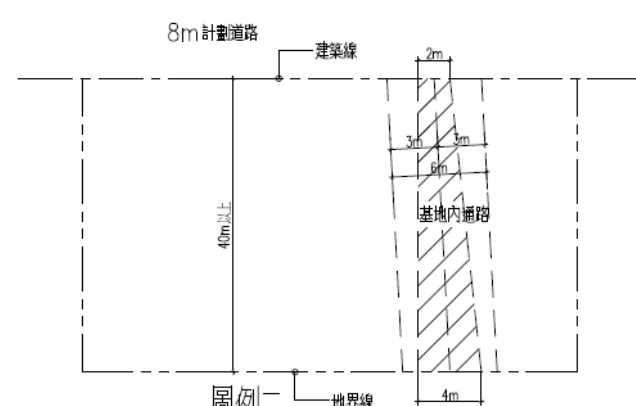
編號	04-02（107 年版編號 04-03）
依據	94.08.11 本府工務局建照管理課建築法規研討會會議紀錄
案例	有關建築基地正面臨 6 公尺計畫道路尚未開闢完成，側面及背面臨現有通路（未指定建築線，實際可通行寬度 2.1 公尺不等寬），得否免於執照上加註「基地之主要出入口及車道出入口至已開闢道路之通路，須於建照辦理放樣勘驗時自行與地主協調開闢四公尺通路以供通行」。
處理原則	基於公共安全及日後防災、搶災之需要，本案仍請起造人與地主協調開闢四公尺通路以供通行。

編號	04-03（107 年版編號 04-07）
依據	本府工務局 95 年度第 2 次建築管理法規研討會議
案例	基地面臨二條計畫道路，其中 4M 人行步道非屬 92.11.4 北府工建字第 0920657531 號函說明第五款之現有道路，應不適用前開號函退縮建築之規定。
處理原則	一、本府 92.11.4 北府工建字第 0920657531 號函係規範現有巷道部分，有關人行步道係屬都市計畫道路一種，與現有巷道不同，故非屬上開號函規範之範圍。 二、惟請建築師應考量外部整體救災。

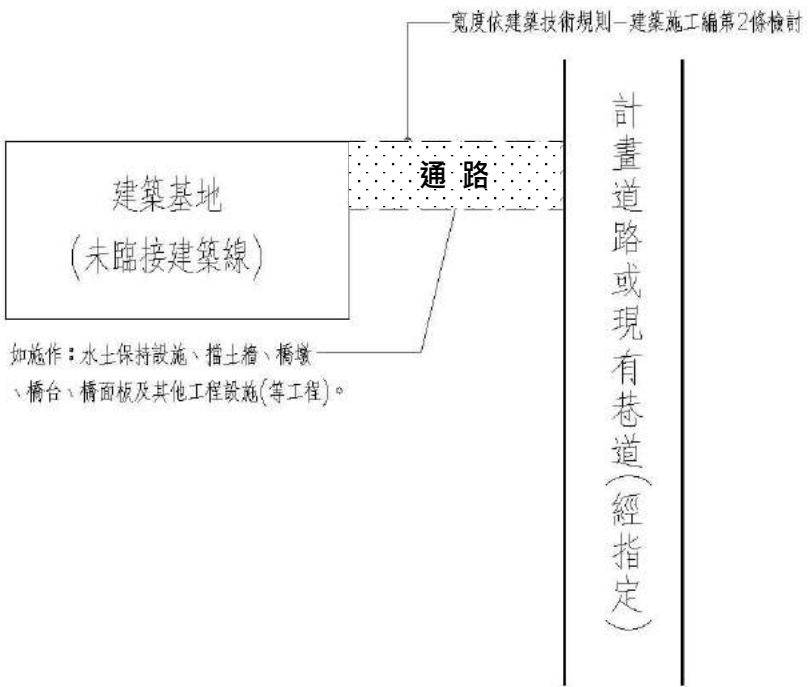
編號	04-04（107 年版編號 04-08）
依據	95.12.04 本府工務局建照管理課建築法規研討會會議紀錄
案例	有關申請基地後側臨接未指定建築線之現有通路，是否應比照本府 92 年 11 月 4 日北府工建字第 0920657531 號函規定，自道路中心線為準兩旁退讓至 6 公尺，提請討論。
處理原則	本府 92 年 11 月 4 日北府工建字第 0920657531 號函規定，略以：「...為考量都市整體防災所需，寬度不足 6 公尺之現有巷道依「新北市（原臺北縣）建築管理規則」第 14 條規定以道路中心線為準兩旁均等退讓後，實際寬度不足 6 公尺者，應自行退讓至 6 公尺，因而退讓之土地得計入法定空地計算且不得設置任何構造物。」，其上開所稱現有巷道係指同規則第 2 條範圍，本案所臨接現有通路既未指定，免依上開號函規定退縮。
附註	一、為考量都市整體防災所需，有關建築基地其臨接 2 公尺以上之現有巷道者，其退縮留設寬度之相關規定應依編號 04-07 規定辦理。 二、配合改制升格為直轄市調整註記。

編號	04-05（107 年版編號 04-09）
依據	97.05.28 本局建照科建築法規研討會會議紀錄
案例	建築基地臨接裡地其通行權留設方式，可否穿越具有頂蓋之空間。
處理原則	依民法第 787 條第 1 項：「土地因與公路無適宜之聯絡，致不能為通常使用者，土地所有人得通行周圍地以至公路。但對於通行地因此所受之損害，應支付償金。」及同條第 2 項：「前項情形，有通行權人，應於通行必要之範圍內，擇其周圍地損害最少之處所及方法為之。」是以，有關通行權留設方式並無限制，惟應考量穿越之空間寬度應達 2 公尺及高度比照「新北市(原臺北縣)騎樓及無遮簷人行道設置標準」淨高不得小於 3 公尺，通行範圍不得有任何阻礙物。

編號	04-06（107 年版編號 04-10）
依據	原參考手冊 25
案例	未臨接建築線之土地，其出入通路已取得土地通行權，是否比照建築技術規則建築設計施工編第 2 條之私設通路限制辦理。
處理原則	一、土地權利部分：應檢附通路通行權同意書。 二、通路寬度部分：依建築技術規則辦理。
圖例	 <p style="text-align: center;">斜線部分應檢附道路通行權同意書 W 寬度部分依建築技術規則</p>
附註	一、未臨接建築線之土地，土地所有權人應留設至少 2 公尺通路範圍供通行使用，依民法第 787、788 條規定，通行地因此所受之損害，通行權人應支付償金。 二、上述 A 基地申請建造執照，通路範圍無法供車輛通行時，可依新北市建築物附設停車空間繳納代金及管理使用辦法規定辦理，或依建築技術規則及土管規定檢討。

編號	04-07（107 年版編號 04-11）
依據	101.11.14 本府工務局 101 年第 2 次建照管理法規研討會會議紀錄 103.02.14 北府城測字第 1030232299 號函會議結論
案例	有關建築線加註事項第 11 點內容：建築管理規則第 9 條執行疑義。
處理原則	有關建築基地內涉有未經指定之現有通路，經指定建築線時加註應保留現況維持通行並依新北市建築管理規則第 9 條規定退縮建築，可計入法定空地並不得配置建築物。
圖例	<p>圖例一：基地內通路如不能廢除時保留現況並依建築管理規則第 14 條規定退縮建築視為建築線，即不可配置建物但可計法定空地。</p>  <p>圖例二：基地內通路如不能廢除時保留現況並依建築管理規則第 14 條規定退縮建築，可計法定空地並視為一宗基地。</p> 
附註	有關建築線加註事項第 11 條內容部分，依據本府城鄉局 103.02.14 北府城測字第 1030232299 號函會議紀錄議題五結論同意將該加註事項刪除。

編號	04-08（107 年版編號 04-12）
依據	101.08.30 北工建字第 1012367408 號函
案例	基地內非經指定現有通路之存廢問題及執行方式。
處理原則	基地內之建物與通路，未與對外道路形成迴路，即認定為基地內通路；有關基地內建物拆除與通路廢除，可就基地範圍內解決，無公用地役權關係，自無廢改道申請之需要。

編號	04-09（107 年版編號 04-13）
依據	103 年 7 月 2 日北工建字第 1031109898 號函
案例	本市建築基地聯外通路許可作業方式。
處理原則	 <p>寬度依建築技術規則-建築施工編第2條檢討</p> <p>計畫道路或現有巷道(經指定)</p> <p>如施作：水土保持設施、擋土牆、橋墩、橋台、橋面板及其他工程設施(等工程)。</p> <p>建築基地 (未臨接建築線)</p> <p>通路</p>
	<p>※私設通路經土地所有同意通行使用、目的事業主管機關同意變更及相關計畫書審查同意者，則不須申請雜項執照；另於建築基地核發建照時併予核發私設通路許可函。</p> <p>※私設通路範圍如有構造物、橋樑及附屬設施(水保設施除外)：</p> <ol style="list-style-type: none"> 1. 興建安全管理階段：相關設計標準，請起造人依新北市政府建造執照結構委託審查原則委託審查機關團體進行結構審查，並於放樣勘驗前檢附外審核准報告書。 2. 施工管理階段：請承造人會同監造人及專業技師公會進行監造查核工作，並於各施工階段前： <ol style="list-style-type: none"> (1) 橋墩(橋台)於鋼筋綁紮後灌漿前。 (2) 橋面板於鋼筋綁紮後灌漿前或吊裝完成後。

	<p>(3)其他必要勘驗等項目，將勘驗紀錄表送本局同意後，方得繼續施工。</p> <p>3.使用管理及維護階段：請起造人、該私設通路臨接建築基地之建築物常駐使用人或所有權人負起相關管理維護之責，於日後產權移轉時列入交待，並於使照核發時於加註事項表內加註。</p> <p>※另建築基地範圍內(非計畫道路上方)設有跨越人行路橋之建築許可作業方式，依同號函說明一、二辦理。</p>
--	---

編號	04-10（107 年版編號 04-14）
依據	99.02.22【0990060860】城鄉局簽
案例	本市都市計畫區內現有巷道認定(新認定)、建築線指示作業模式。
處理原則	<p>一、認定「現有巷道」寬度未達指定建築線寬度依原作業慣例執行(等寬指定)，惟現況路型平順完整(公共設施完竣-人行步道、溝蓋版外緣石、柏油路面邊界、圍籬邊界..)且現況大於新北市建築管理規則第 14 條第 1 項之指定寬度者，依現況平順路型認定為現有巷道，並據以指定建築線。</p> <p>二、現有通路於建築線指示圖加註「本現有通路前經○年○月○日以北府城測字第○號函認定為現有巷道在案。」。</p> <p>三、如原指定現有巷道建築線未公告廢止前，該現有巷道與計畫道路指定建築線間土地，屬於公有土地者，免另附土地使用權同意書；屬於私有土地者，應檢附土地使用權同意書。</p> <p>四、現況現有通路大於現有巷道，該現有通路與現有巷道指定建築線間土地，屬於公有土地者，申請公有畸零地合併使用證明；屬於私有土地者，取得通行同意書或合併使用(否則辦理畸零地調處，不成則徵收標售)。</p>

編號	04-11（107 年版編號 04-16）
依據	本府工務局 107 年 10 月 24 日建築管理法規研討會會議紀錄
案例	有關建築線圖說標示「基地內現有通路」，得否設置排水溝。
處理原則	基地內現有通路若無廢、改道之必要者，則亦無禁止設置排水溝。

第五章 容積檢討類

編號	05-01 (107 年版編號 05-01) -修正
依據	本府工務局 94 年第 9 次建照管理法規研討會會議紀錄 本府工務局 95 年第 1 次建照管理法規研討會會議紀錄 97.03.31、98.07.08、103.10.02 本局建照科建築法規研討會會議紀錄
案例	建築物外牆設計裝飾柱及免計樓地板面積之設置原則。
處理原則	一、裝飾柱不得計入產權。 二、內牆以 RC 牆施作且不得開口，外牆得以輕質材料施作。 三、柱與裝飾柱長度需合計，不得超過該向立面長度 2/5。 四、純裝飾柱寬深度不得大於 1 公尺，含結構之裝飾柱寬深度不得大於 1.5 公尺。 五、經新北市都市設計審議委員會或建造執照預審小組審核通過者，得不受上開第三點至第四點限制。 六、檢討方式應以全向結構柱間長度為母數檢討，但建築物有內縮或外凸造成樑線不連續者，得分段計算檢討。
圖例	
附註	將 107 年版編號 05-02 併入，裝飾柱材料改為輕質材料。

編號	05-02 (107 年版編號 05-04)
依據	原參考手冊 39
案例	傾斜式外牆如何計算樓地板面積。
處理原則	以傾斜式外牆 1.2 公尺高度為中心線計算建築面積及樓地板面積。

編號	05-03（107 年版編號 05-05）
依據	92.10.21 本府工務局建照管理課建築法規研討會會議紀錄
案例	實施容積率前領得建造執照後擬增加基地面積辦理變更設計申請案，依內政部 87.8.6 台(87)內營字第 8772442 號函(略以)：「第 3 類不得超過原核准樓地板面積與增加地號土地面積乘以其法定容積率所得樓地板面積和」之審查原則。
處理原則	<p>一、有關實施容積管制前已申請領得建造執照，擬與未申請建造執照之相鄰基地合併使用辦理變更設計之案件，依內政部 87.08.06 台(87)內營字第 8772442 號函釋略以：「第 3 類不得超過原核准總樓地板面積與增加地號土地面積乘以其法定容積率所得樓地板面積之和。……其他建築技術規則條文及相關法令之適用，除第 3 類依變更設計時之規定辦理外，…」</p> <p>二、依建築技術規則建築設計施工編（以下簡稱施工編）第 162 條規定，總樓地板面積依本編第 1 條第 5 款、第 7 款及本條規定計算之。是以，第 3 類案件樓地板面積之和，所稱『增加地號土地面積乘以其法定容積率所得樓地板面積』部分，應得包含依現行施工編第 162 條之免計入樓地板面積之陽台、梯廳與機電設備等空間。</p> <p>三、依施工編第 162 條第 1 款規定，每層陽臺面積、梯廳面積未超過『該層樓地板面積』百分之十部分，得不計入『該層樓板面積』。同條第 2 款規定，不超過都市計畫法規及非都市土地使用管制規則規定該基地容積之百分之十之機電空間得不計入『總樓地板面積』。</p> <p>(一)查內政部 85.9.14 台(85)內營字第 8584874 號函(略以)：「關於本編第 162 條規定，有關『該層樓地板面積』，依本編第 1 條第 4 款（按：現行條文為第 5 款）規定認定。」復查第 1 條第 5 款規定：「樓地板面積：建築物各層樓地板或其一部分，在該區劃中心線以內之水平投影面積。」</p> <p>(二)是以，前開所述機電空間，應僅不計入『總樓地板面積』，但得計入『該層樓板面積』並據以計算施工編第 162 條第 1 款之梯廳、陽台免計樓地板面積部分。</p> <p>四、為使建築造型自由、改善都市空間，依內政部 87.8.6 台(87)內營字第 8772442 號函辦理變更設計之第 3 類案件，基於明確掌握所衍生之相關梯廳、陽台總量及易於檢討，得依總量管制、自由配置原則。</p>
附註	實施容積管制後取得建造執照者依內政部 102 年 8 月 12 日內授營建管字第 1020808690 號會議紀錄辦理。

編號	05-04（107 年版編號 05-06）
依據	原參考手冊 20
案例	容積管制前核准建照工程辦理變更設計，適用原申請時法令限制，不增加容積樓地板之計算方式。
處理原則	如附圖例。
圖例	<p>容積管制前核准建照工程中辦變更設計，適用原申請時法令限制，不增加容積樓地板之計算方式</p>

編號	05-05（107 年版編號 05-08）
依據	本府工務局 95 年度第 2 次建築管理法規研討會議
案例	內政部 94.5.18 台內營字第 0940083309 號函關於技術規則設計施工編第 162 條第 1 項第 2 款免計容積檢討之解釋函，其中所稱「停車空間」是否包括設置於地面層整層供停車空間使用之案例。
處理原則	依據 94.05.18 台內營字第 0940083309 號函，原意係指設置於屋頂突出物或地下室之停車空間，故地面層整層供停車空間使用者並不適用。
附註	94.05.18 台內營字第 0940083309 號函內文：安全梯之梯間、緊急昇降機之機道、特別安全梯與緊急昇降機之排煙室及機電設備設置於屋頂突出物、依法設置之防空避難設備、裝卸、停車空間內者，依建築技術規則建築設計施工編第 162 條第 1 項第 2 款規定檢討容積樓地板面積時，其面積得併入屋頂突出物、防空避難設備、裝卸、停車空間項目，免納入檢討該基地容積之百分之十。

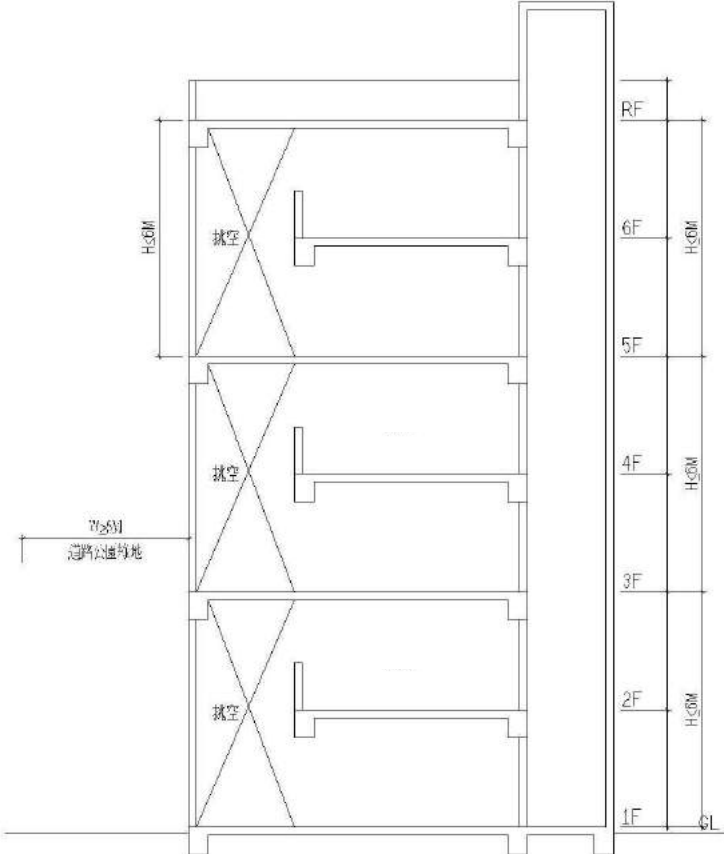
編號	05-06（107 年版編號 05-09）
依據	94.08.30 本府工務局建照管理課建築法規研討會會議紀錄
案例	有關本市建築物增設停車空間鼓勵要點所稱建築基地基準樓地板面積（FA）之定義，是否包含都市計畫無償捐贈公共設施用地，或容積移轉後增加之樓地板面積。
處理原則	本市建築物增設停車空間鼓勵要點所稱建築基地基準樓地板面積 FA 係指建築基地基準樓地板面積。爰此，FA 之計算不包含容積移轉後總面積和。例：容積 300% 之基地（A），可利用容積移轉方式增加至 450%，惟建築物增設停車空間鼓勵要點所稱建築基地基準樓地板面積仍應以 300% 計算（ $FA = A \times 300\%$ ）。
附註	依內政部 103 年 6 月 30 日台內營字第 1000805127 號修正令，停車空間鼓勵要點施行期限至 101 年 12 月 31 日止。

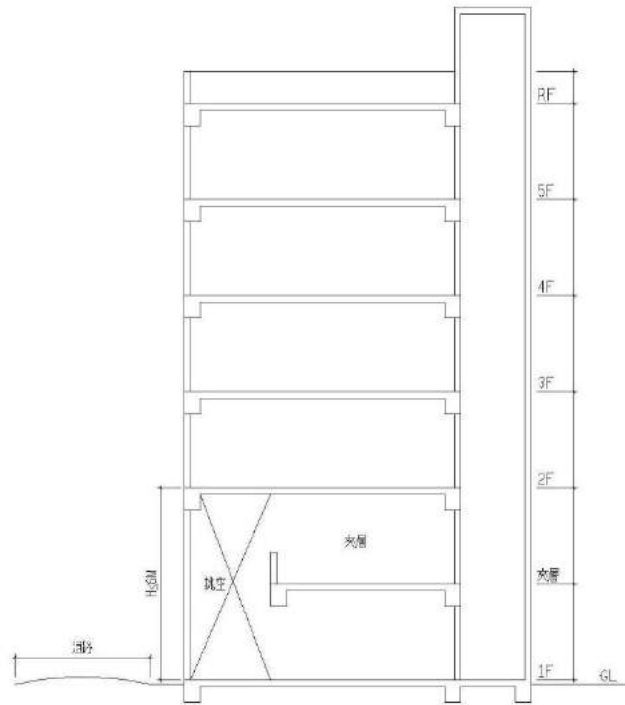
編號	05-07（107 年版編號 05-10）
依據	99.12.24 北府工建字第 0991169412 號函
案例	新北市非都市土地甲、乙、丙種建築用地經本府認定屬高氣離子建築物須拆除重建者，得不予調降容積率，自民國 100 年 1 月 1 日起實施。
處理原則	<p>一、為解決非都市土地之高氣離子建築物受災人民籌措拆除重建所需經費，減輕其重建之負擔，本市非都市土地甲、乙、丙種建築用地經本府認定屬高氣離子建築物須拆除重建者，得不予調降容積率規定如下：</p> <p>（一）甲種及乙種建築用地容積率得至 240%。</p> <p>（二）位於法定山坡地之丙種建築用地容積率得至 120%。</p> <p>（三）前二款容積提高之額度，由本府建造執照預審小組審定之。</p> <p>二、除前項外之建築用地，請依本府 86 年 10 月 17 日北府工字第 392200 號及 88 年 2 月 25 日 88 北府地四第 70536 號函辦理。</p>

編號	05-08（107 年版編號 05-11）
依據	本府工務局 95 年度第 1 次建築管理法規研討會議
案例	有關建築技術規則第 166 條之 1 第一項「..依『申請變更設計時法令』辦理變更設計..」乙節，其立法旨意是否包含都市計畫法系之規定（如：土地使用分區管制之容積率、建蔽率、前後側院、地下室開挖率..等）；抑或限於建築法及建築技術規則之規定。
處理原則	適用建築技術規則設計施工編第 166 條之 1 案件，係指應依變更設計時建築法及建築技術規則法令相關規定辦理。至於都市計畫法系之規定，另依照都市計畫法有關規定辦理。

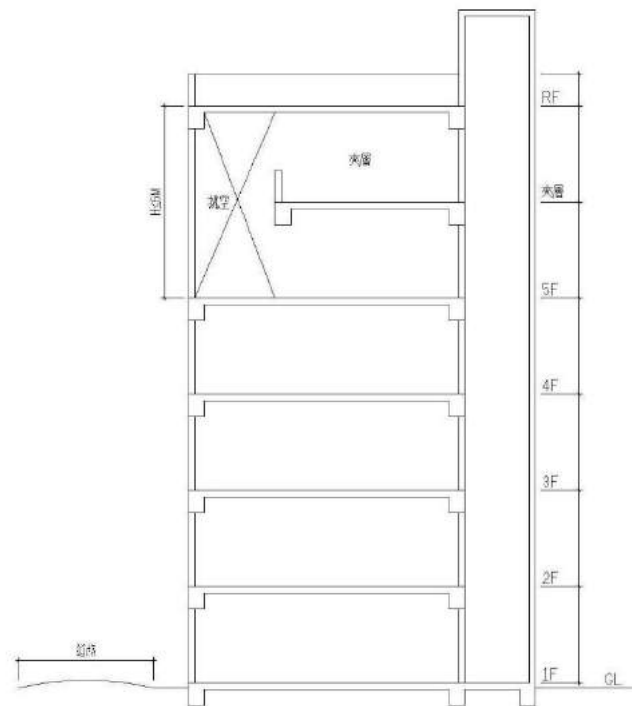
編號	05-09（107 年版編號 05-12）
依據	95.02.06 本府工務局建照管理課建築法規研討會會議紀錄
案例	基地內通路免計容積處理方式。
處理原則	<p>一、基地內通路之留設應穿越同一基地建築物之地面層。</p> <p>二、基地內通路須全長等寬留設（即穿越部分及前後基地內通路寬度應等寬。）。</p> <p>三、鄰接每一道路境界線（建築線）至建築物之出入口或共同入口或共同入口者，僅得設置一處（不得超過 15 公尺）穿越基地建築物之地面層之基地內通路。</p>
附註	<p>建築技術規則設計施工編第 2 條規定：</p> <p>（一）基地內以私設通路為進出道路之建築物總樓地板面積合計在 1000 平方公尺以上者，通路寬度為 6 公尺。</p> <p>（二）前款私設通路為連通建築線，得穿越同一基地建築物之地面層；穿越之深度不得超過 15 公尺。</p> <p>（三）基地內非直接面向道路設置之直通樓梯僅有一座時，該直通樓梯至建築線間不視為私設通路。</p>

編號	05-10（107 年版編號 05-13）
依據	93.11.29 本府工務局建照管理課建築法規研討會會議紀錄
案例	地下室開挖範圍部分全部當作機電空間使用時，其容積檢討方式。
處理原則	依內政部 92.8.25 台內營字第 0920010412 號函係僅針對機電空間設置地面上進行管制，並未規定地下室機電空間是否不得超過當層樓地板十分之一，惟應仍符合機電空間總和不得大於總樓地板面積十分之一之限制。
附註	<p>一、另可參考內政部 94.5.18 台內營字第 0940083309 號函。</p> <p>二、內政部 94.5.18 台內營字第 0940083309 號函規定： 安全梯之梯間、緊急升降機之機道、特別安全梯與緊急升降機之排煙室及機電設備設置於屋頂突出物、依法設置之防空避難設備、裝卸、停車空間內者，依建築技術規則建築設計施工編第 162 條第 1 項第 2 款規定檢討容積樓地板面積時，其面積得併入屋頂突出物、防空避難設備、裝卸、停車空間項目，免納入檢討該基地容積之百分之十。</p> <p>三、內政部 94 年 1 月 21 日內政部台內營字第 0940081046 號令（自 94 年 7 月 1 日起施行）修正建築技術規則建築設計施工編第 162 條第 1 項第 2 款規定機電設備空間、安全梯之梯間、緊急升降機之機道、特別安全梯與緊急升降機之排煙室及管理委員會使用空間面積之和，不得超過都市計畫法規或非都市土地使用管制規則規定該基地容積之百分之十五。</p>

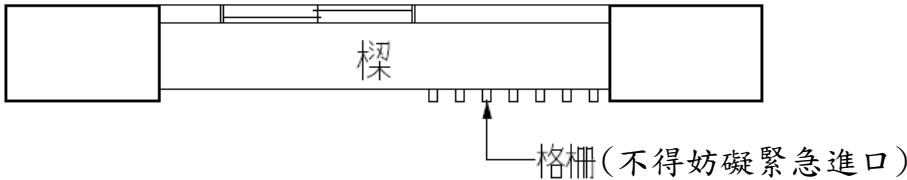
編號	05-11（107 年版編號 05-14）
依據	93.10.21 本府工務局建照管理課建築法規研討會會議紀錄
案例	有關住宅挑空設計之檢討方式。
處理原則	依建築技術規則設計施工編第 164 條之 1 規定，建築物之挑空設計，需檢討第 1、2、3 款。複層式設計，依該條文第 4 款檢討。夾層設計，依該條文第 5 款檢討，惟為避免類似廁所挑高等不合理情形、及預留非必要過梁衍生違建疑慮，夾層仍需檢討同條文第 1、2、3 款。
圖例	 <p style="text-align: center;">圖(一)重疊住宅挑空檢討 164-1 條 1、2、3 款</p> <p>註：樓板挑空設計者（非夾層），下層至上層之樓梯應計入容積樓地板面積。</p>



圖(二)一層設夾層檢討 164-1 條 1、2、3、5 款



圖(三)頂層設夾層檢討 164-1 條 1、2、3、5 款

編號	05-12（107 年版編號 05-15）-修正
依據	93.12.02 本府工務局建照管理課建築法規研討會會議紀錄。 本府工務局 94 年度第 8 次建築管理法規研討會議 本府工務局 103 年第 3 次建築管理法規研討會議紀錄 本府工務局建照科 106 年 4 月 19 日建築管理法規研討會議紀錄 108.07.03 本府工務局 108 年工作手冊編修會議紀錄
案例	過（露）樑上方可否設置矮牆。
處理原則	<p>一、過（露）樑上不得設置任何構造物，惟倘因都市景觀考量，在符合安全性及合理性前提下，原則同意於過（露）樑上為造型所設置之欄柵。</p> <p>二、惟過（露）樑『上方』之裝飾物（如：格柵欄杆），考量在無違規使用及破壞結構樑及不影響結構安全之前提下，將其格柵設置方式納入施工說明書中。</p>
	
附註	<p>一、緊急進口部分依建築技術規則建築設計施工編第 108 條、第 109 條檢討設置。</p> <p>二、裝飾性質透空格柵透空率依「陽台外露樑外緣設置裝飾性質之柱、版、透空欄柵之審查原則」檢討設置。</p> <p>三、過（露）樑上不得設置任何構造物之規定其原意係為防止建築物二次施工等違規行為。</p> <p>四、過樑「邊」更正為樑「上方」及取消公寓大廈管理規約加註。</p>

編號	05-13（107 年版編號 05-16）
依據	97.04.14 本局建照科建築法規研討會會議紀錄。
案例	出入口雨遮外緣另設置二分之一以上透空之遮陽板是否可行。
處理原則	本案出入口雨遮及遮陽板應擇一適用，並依建築技術規則建築設計施工編第 1 條第 1 項第 3 款規定檢討。

編號	05-14（107 年版編號 05-17）
依據	本府工務局 95 年度第 4 次建築管理法規研討會議
案例	有關建築技術規則第一條第三款建築物出入口雨遮，可否設置於一樓店舖或住宅前。
處理	有關出入口雨遮設置方式：

原則	一、集合住宅僅共同出入口可設置。 二、店舖等商業行為使用者，其出入口雨遮位置應直接面向道路或基地內之通路，構造應為懸挑式，不得設置欄杆及落柱。
----	--

編號	05-15（107 年版編號 05-18）-修正
依據	93.12.02 本府工務局建照管理課建築法規研討會會議紀錄。 本府工務局 94 年第 8 次建築管理法規研討會議記錄 108.07.03 本府工務局 108 年工作手冊編修會議紀錄

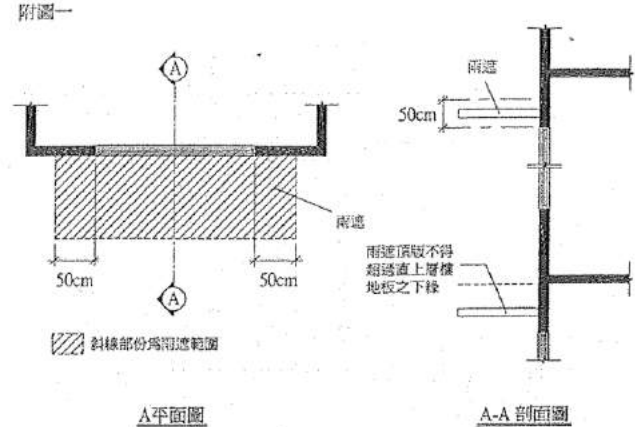
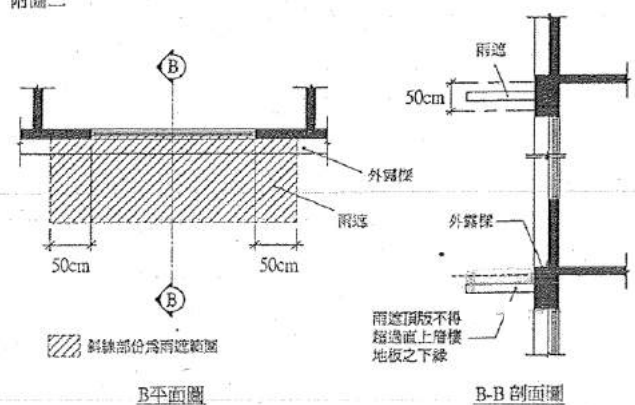
案例	有關陽台外設置雨遮之檢討方式。
----	-----------------

處理原則	陽台外緣之雨遮應併入檢討陽台深度，計算陽台面積
------	-------------------------

圖例	<p>圖例 1 顯示陽台外緣之雨遮未併入陽台深度計算面積。</p> <p>圖例 2 顯示陽台外緣之雨遮併入陽台深度計算面積。</p>
----	--

附註	修正圖例
----	------

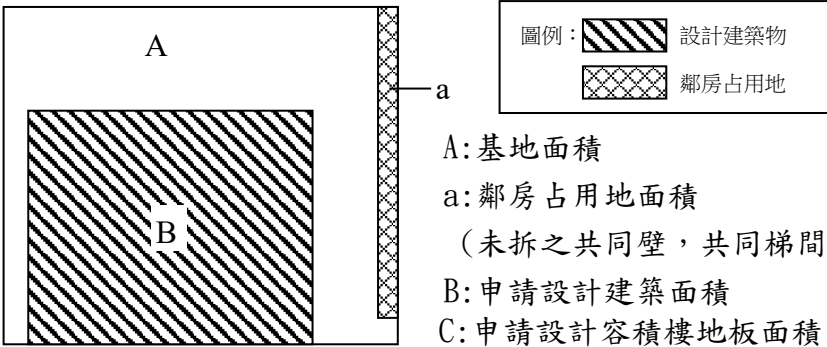
編號	05-16（107 年版編號 05-19）-修正
依據	94.05.03 本府工務局建照管理課建築法規研討會會議紀錄 本府工務局 94 年第 7 次建築管理法規研討會會議紀錄 本府工務局 103 年第 3 次建築管理法規研討會會議紀錄 108.07.03 本府工務局 108 年工作手冊編修會議紀錄
案例	雨遮、花台之設置標準
處理原則	1. 雨遮花台僅得設置於居室及公共梯間，且花台地板及雨遮版不得與各層樓地板接續於同一平面。花台側版高度應小於 60 公分。 2. 陽台附設花台（花台與陽台鄰接）者，花台應併入陽台檢討。
圖例	<p>1. 花台平面示意圖</p> <p>2. 花台剖面示意圖</p> <p>3. 陽台附設花台(含外露樑)剖面示意圖</p> <p>圖例(二) 花台設置標準</p> <p>圖例(三) 陽台及花台示意圖</p>
附註	刪除圖例四及五。

<p>附註 1</p>	<p>內政部 100 年 4 月 15 日台內營字第 1000802259 號函內容如下： 建築技術規則建築設計施工編第 1 條第 3 款及第 162 條第 1 項第 1 款規定之免計入建築面積及總樓地板面積之雨遮構造形式，依下列規定辦理，並自中華民國 100 年 5 月 1 日起生效。 一、自窗戶或開口兩側外緣向外起算各 50 公分範圍內。 二、雨遮應位於外牆窗戶或開口上緣 50 公分範圍內，且不可超過直上層樓地板之下緣。 三、前二項窗戶或開口上方為結構外露樑且併同設置雨遮板者，該樑及雨遮板均得標註為雨遮。但僅設置外露樑者，不得標註為雨遮。 四、設置雨遮之外牆窗戶，應符合建築技術規則建築設計施工編第 45 條第 5 款規定。 五、考量建築物造型及立面景觀而於建築物外牆設置之裝飾版或裝飾物，仍依各直轄市、縣（市）政府規定辦理。 六、雨遮參考圖例如附圖一、二。</p> <p>附圖一</p>  <p>附圖二</p> 
<p>附註 2</p>	<p>一、內政部 100 年 4 月 15 日台內營字第 1000802259 號函已有雨遮設置圖例故圖例一刪除。 二、依本府工務局 94 年第 7 次建築管理法規研討會會議紀錄決議：原則同意外露樑部分計入建築面積，不計入陽台面積，修正圖例五。 三、依內政部 106 年 12 月 4 日內授營建管字第 1060075601 號函釋。</p>

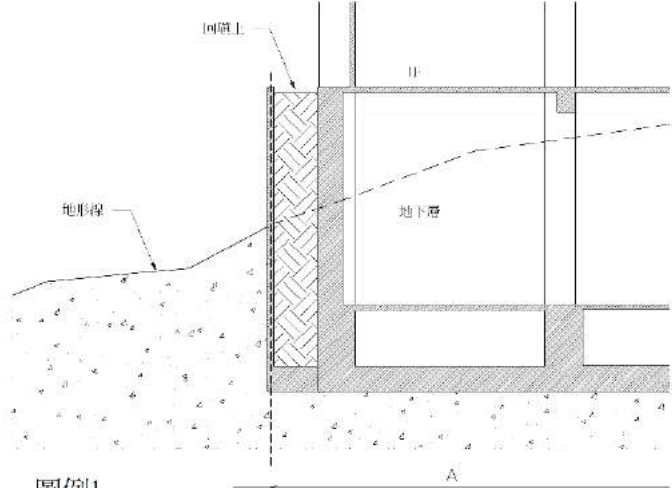
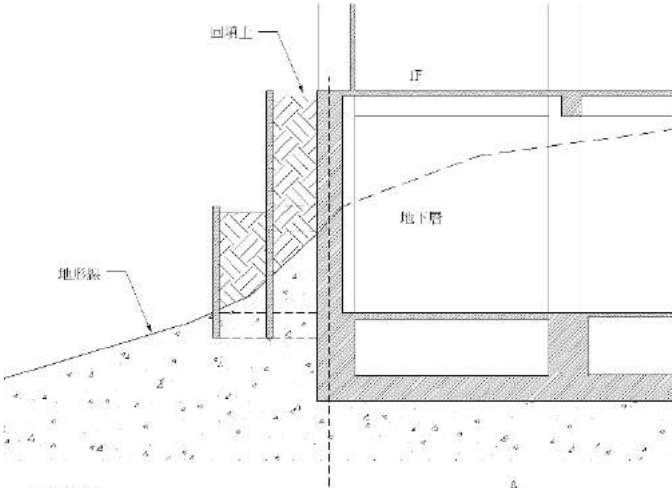
編號	05-17（107 年版編號 05-21）
依據	96.10.15 本局建照科建築法規研討會會議紀錄
案例	夾層設置陽台是否需合併檢討不超過該層樓地板面積三分之一。
處理原則	為避免夾層面積無限制擴大，陽台超過建築技術規則建築設計施工編第 162 條得不計入總樓地板面積及深度超過 2M 部分，需併入夾層檢討不超過該層樓地板面積三分之一。
附註	一、依內政部 76.09.14 台內營字第 531570 號函釋。 二、夾層設置陽台，陽台面積應依建築技術規則建築設計施工編第一條第三款併入該層核計。

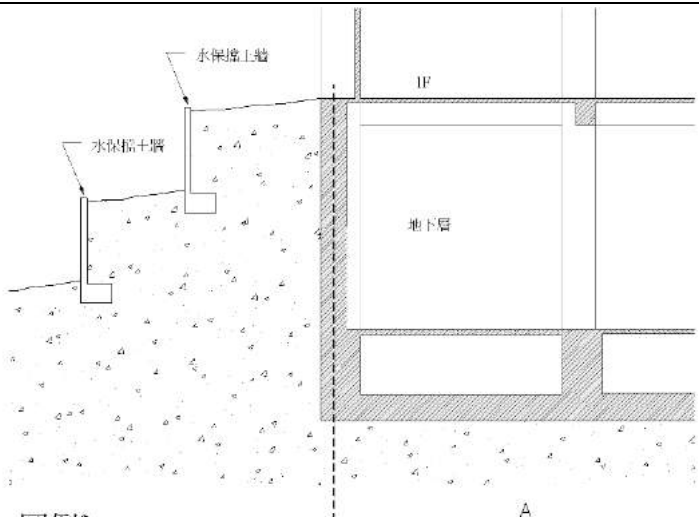
編號	05-18（107 年版編號 05-22）
依據	98.08.05 本局建照科建築法規研討會會議紀錄
案例	有關興建規模為地下二層停車場之建造執照申請案件，其地面層之樓梯間出入口是否可認定為屋頂突出物。
處理原則	屋頂突出物依建築技術規則第一條第一項第十款規定，係為突出屋頂之附屬建築物及雜項工作物，有關附屬建築物依同條款第一目規定含樓梯間、昇降機間。故本案為突出地下一層之樓梯、昇降機間，依建築技術規則第一條第一項第九款檢討建築物高度、水平投影面積，尚符規定。

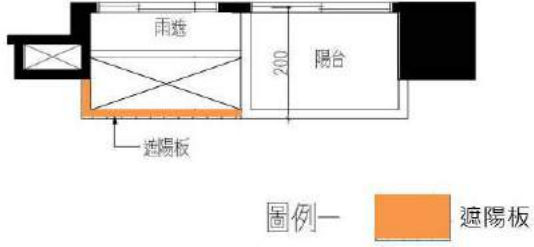
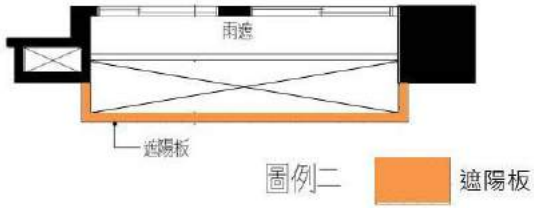
編號	05-19（107 年版編號 05-23）
依據	98.05.25 本府工務局 98 年第 1 次建築管理法規研討會會議紀錄
案例	依 90 年 5 月 25 日九十北府工施字第 190559 號函，基地內被鄰地合法房屋佔用，建議比照共同壁及共用樓梯間，扣除佔用面積後核算建蔽率，容積不予重複檢討。
處理原則	一、鄰房佔用為未拆除之共同壁、共同梯間等情形，依 90 年 5 月 25 日九十北府工施字第 190559 號函辦理。 二、鄰房佔用為合法房屋之情形，依內政部函臺灣省政府建設廳 75.11.27 臺七五內營字第 450712 號函辦理：「建築物越界申請變更使用執照基地，為符實際、簡化程序應由申請人檢具取得占有鄰地之所有權狀或基地使用權同意證明及相關圖說，申辦基地調整，變更使用執照之基地面積、地號及法定空地面積。」。 三、鄰房佔用為一般違建之情形，依本局建照科 96 年 12 月 24 日決議辦理。

<p>附註 1</p>	<p>96.12.24 本局建照科建築法規研討會會議紀錄</p> <p>議題：有關建築基地為鄰房佔用，其建蔽率及容積率檢討方式為何，提請討論。</p> <p>決議：1.有關 90 年 5 月 25 日 90 北府工施字第 190559 號函所指侵佔地係僅針對未拆除之共同壁及共同梯間，並依圖例一所示檢討建蔽率及容積率，合先敘明。</p> <p>2.另有關一般違章侵佔地部分，因係屬違章建築，故應請建造申請人檢附違章拆除切結書於開工前自行拆除完成，若無法檢附上開切結書時，於檢討建蔽率及容積率時應將違章部分一併納入檢討計算。</p> <div style="text-align: center;">  <p>圖例： 設計建築物 鄰房占用地</p> <p>A: 基地面積 a: 鄰房占用地面積 (未拆之共同壁，共同梯間等) B: 申請設計建築面積 C: 申請設計容積樓地板面積</p> <p>建蔽率 = $\frac{B}{A-a}$ 容積率 = $\frac{C}{A}$</p> <p>建造執照之建築基地為鄰房占用處理原則 圖例一</p> </div>
<p>附註 2</p>	<p>附註 1 補充圖例一</p>

<p>編號</p>	<p>05-20 (107 年版編號 05-24)</p>
<p>依據</p>	<p>99.11.10 本局建照科建築法規研討會會議紀錄</p>
<p>案例</p>	<p>地上一樓夾層因超過該層樓地板面積三分之一而視為地上二樓且與他棟獨立區劃之建築物，有關他棟於地上二樓整層挑空且無出入口，其特別安全梯及緊急昇降機得否於該層視為轉梯性質免檢討樓地板面積乙節，提請討論。</p>
<p>處理原則</p>	<p>本案係因夾層超過該層樓地板面積三分之一而視為另一樓層，如各棟檢討防火區劃、步行距離及重複步行距離等均符合法令規定且於地上二層整層挑空無出入口，同意比照內政部營建署 94 年 9 月 21 日營署建管字第 0942916845 號函，該樓梯間、昇降機無須計入該層樓地板面積。</p>

編號	05-21（107年版編號05-26）
依據	101.11.14本府工務局101年第2次建築管理法規研討會議紀錄
案例	山坡地基地之建築物申請基地保水獎勵時，其地下開挖範圍應如何計算。
處理原則	<p>一、圖例1係為建築物共構之複壁並設有底版，故依「新北市政府容積獎勵涉及實際開挖率認定會議」會議紀錄第1點第4項，圖例1結構體中建築共構複壁及回填土部分應計入開挖面積。</p> <p>二、圖例2之開挖形式，建築物無法自然入滲之結構體及壁體均應計入開挖面積。</p> <p>三、圖例3之水保擋土牆得依前開會議紀錄第1點第5項，不計入開挖率。</p>
圖例	<div style="text-align: center;">  <p>圖例1</p> <p>複壁之底板係完全與建築物共構圍塑，故複壁及回填土均應計入開挖率</p> </div> <div style="text-align: center;">  <p>圖例2</p> <p>共構複壁之底板不予圍塑，故僅RC複壁及過樑計入開挖率</p> </div>

	 <p>圖例3 依「新北市政府容積獎勵涉及實際開挖率認定會議」會議紀錄第一項第五點 水保擋土牆不計入開挖率</p>
<p>附註</p>	<p>一、配合都市計畫法新北市施行細則發布施行，於 103.05.01 後掛件案件，應依都市計畫法新北市施行細則相關規定辦理。</p> <p>二、有關山坡地(純建築行為)業經行政院農委會 103 年 7 月 4 日農授水保字第 1031862015 號函釋「應停止適用，回歸水土保持法第 12 條規定」。</p>

<p>編號</p>	<p>05-22 (107 年版編號 05-28)</p>
<p>依據</p>	<p>本府工務局 103.11.19 第 6 次、第 3 次建築管理法規研討會議紀錄</p>
<p>案例</p>	<p>有關雨遮外設有裝飾板，其面積計算原則。</p>
<p>處理原則</p>	<p>一、原則仍依現行建築技術規則第 1 條第 3 款規定所設置之雨遮、遮陽板（未突出建築物外牆中心線二·〇公尺範圍者），免計入樓地板面積。</p> <p>二、至於「裝飾板」則非屬現行法令列舉之項目。</p> <div style="text-align: center;">  <p>圖例一 遮陽板</p>  <p>圖例二 遮陽板</p> </div>

編號	05-23 (107 年版編號 05-30) -修正
依據	本府工務局 104.5.20 第 5 次建築管理法規研討會議紀錄 本府工務局 107.10.24 第 10 次建築管理法規研討會議紀錄
案例	有關陽台外露樑外緣設置裝飾性質之柱、版、透空欄柵之審查原則。
處理原則	<p>倘經檢討陽台正面長度 $1/2$ 範圍內保持完全淨空且淨空寬度達 120cm 以上，該陽台剩餘 $1/2$ 範圍之陽台外露樑外緣得比照「新北市建築物陽臺外緣裝飾性質之柱、版、透空欄柵審查原則」設置透空達 $2/3$ 以上之裝飾性透空格柵，並應自行於公寓大廈管理規約中明訂相關安全維護管理事宜。</p> <p>圖例(一) 挑空過樑併陽台露樑設置裝飾物平面示意圖</p> <p>圖例(二) 陽台露樑設置裝飾物平面示意圖</p>
附註 1	<p>一、依本府工務局 94 年第 7 次建築管理法規研討會會議紀錄決議：原則同意外露樑部分計入建築面積，不計入陽台面積，修正圖例二。</p> <p>二、陽台淨空長度應大於 $1/2$ 且大於 120 公分，剩餘部分得合併設置透空格柵。</p>


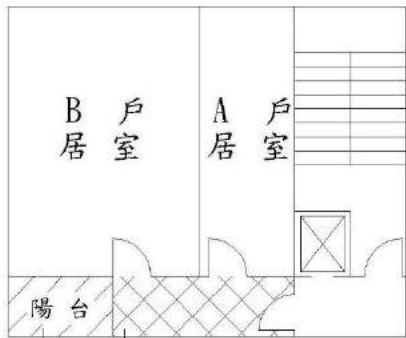
編號	05-24 (107 年版編號 05-31)
依據	本府工務局 104.6.25 簽奉核准
案例	有關本市各區土地使用分區管制要點所載各項容積獎勵項目涉及建築技術規則第162條執行方式。
處理原則	<p>有關容積獎勵之項目等已回歸都市計畫法規及都市計畫書所規定，除依本府 101 年 7 月 9 日北府城都字第 1012076717 號公告附表所載項目外；各區土地使用管制要點所載：「建築基地設置公共開放空間獎勵部分依內政部訂定『建築技術規則』規定辦理。」一節涉建築技術規則第 281 條至第 292 條規定係屬容積獎勵項目之留設或計算方式，故應可依內政部 93 年 08 月 27 日內授營建管字第 0930086049 號函及建築技術規則建築設計施工編第 162 條檢討不計入容積總樓地板面積。</p>

編號	05-25（107 年版編號 05-32）
依據	本府工務局 104.7.16 第 7 次建築管理法規研討會議紀錄
案例	有關建築物於開挖範圍外設置突出基地地面1.2公尺之無頂蓋構造設施物之建築面積計算原則。
處理原則	依建築技術規則建築設計施工編第 1 條第 3 款(略以)：「建築面積：…地下層突出基地地面未超過 1.2 公尺」及第 16 款(略以)：「地下層：地板面在基地地面以下之樓層」所示，開挖範圍外如設置突出基地地面 1.2 公尺以上不與建築物相連且非屬建築法所稱之建築物或雜項工作物之構造物，則無須檢討建築面積、容積樓地板面積。

編號	05-26（107 年版編號 05-33）
依據	本府工務局 104.7.16 第 7 次建築管理法規研討會議紀錄
案例	有關住宅大樓之一樓管委會空間高度限制說明。
處理原則	住宅大樓設置於地面層屬共用部分之管委會空間，如該層供住宅使用之共用部分並無設置夾層，則該管委會空間高度得不受建築技術規則建築設計施工編第 164 條之 1 或新北市非住宅建築物樓層高度及夾層或挑空設計施工及管理要點第 2 條第 7 款之限制；非屬上開規定者，如提具設置合理性及管理維護計畫之專章檢討經都市設計審議委員會或建造執照預審委員會審議核定者，不在此限。 上述設置應由起造人檢附切結書，並於建造執照及使用執照上加註，內容如下：「樓板挑高或挑空之建造執照申請案，應由起造人於公寓大廈管理條例第 56 條規定之住戶規約草約及專有、共用部分標示圖說並檢具『起造人或區分所有權人不得於上下樓板間加蓋任何構造物，如有違建情事經發現屬實者，願無條件自行或接受拆除並負擔拆除費用，產權移轉時應列入交代』」。

編號	05-27（107 年版編號 05-34）-修正
依據	本府工務局 104.8.19 第 8 次建築管理法規研討會議紀錄
案例	有關地上層構造物投影至 1F 計入建築面積時之法規檢討原則。
處理原則	<p>有關地上層構造物投影至 1F 計入建築面積時，應以該部分於當層之實際使用行為界定檢討方式，是倘以實牆或臺度大於 110cm 之實牆區劃時，因已無出入行為，故投影範圍免再檢討容積樓地板面積。有關地上層構造物投影至 1F 計入建築面積時之法規檢討原則如下：</p> <ol style="list-style-type: none"> 一、建築物依規定無需計入建築面積者，不得自行計入建築面積。 二、1F 建築面積投影範圍僅為露樑投影時，計入建築面積，無需計容積樓地板面積。 三、1F 建築面積投影範圍有出入行為時（開門、開落地口、開落地窗），應檢討容積樓地板面積或視設置情況併入陽台檢討技規 162 條，超出部分再回計容積。 四、1F 建築面積投影範圍無出入行為時（無開口之實牆區劃、開窗或開口僅可視覺穿透且窗臺高度達 110 cm 以上），則可標示為「上方第 x~z 層樓地板投影線」，無需檢討容積樓地板面積。 <p>上方過樑投影，計入建築面積不計容積樓地板面積</p> <p>上方建築面積投影，計入建築面積，因實牆區劃無出入行為，故投影範圍無需檢討容積樓地板面積。</p> <p>僅視覺穿越</p> <p>上方建築面積投影，計入建築面積，因開窗或開口僅可視覺穿透且窗臺高度達 110cm 以上時，投影範圍無需檢討容積樓地板面積。</p> <p>上方建築面積投影，計入建築面積，可供出入使用，故投影範圍需檢討容積樓地板面積或視設置情況併入陽台檢討。</p> <p>可進出行為</p> <p>一樓平面</p>

編號	05-28 (107 年版編號 05-35)
依據	本府工務局 104.2.10 簽奉核准
案例	有關兩座以上緊急昇降機共用機間及機間面積檢討之法令適用說明。
處理原則	如已領得使用執照（處理程序已終結）或於 103 年 8 月 27 日前已領得建造執照且處理程序尚未終結之案件，基於信賴保護原則及上開中央法規標準法之立法精神，其原核准之設計圖說已有兩座以上緊急昇降機共用機間者，得依照內政部消防署 103 年 7 月 7 日消署預字第 1031109444 號函內容辦理。餘仍應依內政部營建署於 103 年 8 月 27 日營署建管字第 1032915450 號函載會議紀錄結論辦理。

編號	05-29 (107 年版編號 05-36)
依據	原參考手冊 134
案例	陽台兼做走道是否可以不計入當層容積樓地板面積。
處理原則	一、陽台，依建築技術規則建築設計施工編第 162 條規定，得不計入該層樓地板面積。 二、陽台兼做該戶走道時，得不計入該層樓地板面積。但陽台兼做多戶之連通走道時、應計入該層樓地板面積計算。
圖例	<p>單戶陽台兼作走道</p>  <p>陽台部分得不計入該層樓地板面積</p> <p>多戶陽台兼作走道</p>  <p>部分需計入該層樓地板面積</p> <p>陽台部分不計入該層樓地板面積</p>

編號	05-30(107 年版編號 05-37)
依據	104 年 10 月 21 日局法規研討會議紀錄及決議
案例	雨遮欄杆設置原則。
處理原則	<p>如於雨遮上設置欄柵目的係為都市景觀考量，原則同意，惟欄柵之設置原則如下：</p> <p>一、每一住宅單元面積小於 70 m²，僅得施作一處；超過 70 m²，僅得施作二處。</p> <p>二、建築物外牆之窗臺高度應符合建築技術規則建築設計施工編第 45 條規定高度，惟其構造應檢討符合外牆之規定（包括防火、防水、隔熱、氣密…等性能）。</p> <p>三、於雨遮上設置欄杆距離雨遮外緣應大於 10CM，寬度不得超過 150CM，並須檢討透空率達 2/3 以上。</p> <p>四、設置時安全性由建築師與專業工程技師加強確認、簽證負責，經新北市都市設計審議委員會或建造執照預審小組審核通過者，得不受上開第一點至第三點之限制。</p>
圖例	<p>The figure illustrates two types of rain shelter railings: horizontal and vertical. Each type is shown with a plan view, an elevation view, and a section view.</p> <p>Horizontal Style (水平式):</p> <ul style="list-style-type: none"> Plan View: Shows a rectangular railing with width w and height D. The railing is set back from the edge by C. Dimensions 50 and 100 are also indicated. Elevation View: Shows the railing with width A and height B. A hatched area represents the railing's profile. Section View: Shows the railing's cross-section with height C and width D (labeled as '實欄'). A hatched area represents the railing's profile. Formulas: <ul style="list-style-type: none"> ① $C \geq 10\text{cm}$ ② $D > 80\text{cm}$ ③ $W < 150\text{cm}$ 斜面積 $> AxBx2/3$ <p>Vertical Style (垂直式):</p> <ul style="list-style-type: none"> Plan View: Shows a rectangular railing with width w and height D. The railing is set back from the edge by C. Dimensions 50 and 100 are also indicated. Elevation View: Shows the railing with width A and height B. A hatched area represents the railing's profile. Section View: Shows the railing's cross-section with height C and width D (labeled as '實欄'). A hatched area represents the railing's profile. Formulas: <ul style="list-style-type: none"> ① $C \geq 10\text{cm}$ ② $D > 80\text{cm}$ ③ $W < 150\text{cm}$ 斜面積 $> AxBx2/3$

編號	05-31 (107 年版編號 05-38)
依據	本府工務局 104.10.21 第 10 次建築管理法規研討會議紀錄
案例	有關陽台外側設置遮陽板。
處理原則	有關陽台外側設置遮陽板，並與陽台透空間隔，其透空面積大於二分之一，符合建築技術規則建築設計施工編第 1 條第 3 款之透空遮陽板之規定，其遮陽板內之陽台面積之認定計算方式，得無須計入遮陽板與陽台透空間隔之部分，惟於設置時由建築師與專業工程技師加強確認安全性、簽證負責。陽台外側遮陽板應由請起造人列入公寓大廈管理規約範本之「外牆之修繕、管理、維護」項目內，並列入產權移交項目，後續由建築物管理負責人或管理委員會每年至少應檢視一次其劣化情形，並作成紀錄；如有影響公共安全之虞，應立即設置相關安全緊急處理措施（如防護網或警示帶），並通報新北市政府相關單位，以免危及公共安全。

編號	05-32 (107 年版編號 05-39)
依據	本府工務局 105.7.22 第 7 次建築管理法規研討會議紀錄
案例	有關建築物突出窗戶之樓地板面積疑義。
處理原則	一、各層平面圖比照本年度版編號 05-04 案例「有關傾斜式外牆之檢討方式」，係以當層樓地板面抬高 1.2 公尺之視角高度切面後繪製後，計算建築面積及樓地板面積。 二、突出外牆中心線之窗戶台度超過 120 公分，於該層應以虛線繪製且應以該窗戶之實際位置檢討符合開窗開口之相關規定。 （建築技術規則建築設計施工編第 110 條及第 45 條）

編號	05-33 (107 年版編號 05-40)
依據	本府工務局 105 年 8 月 15 日本府工務局暨城鄉局跨局處第 5 次協調會議紀錄及 105 年 5 月 4 日城鄉局都市設計科便簽。
案例	有關機車停車空間是否為建築技術規則建築設計施工編第 162 條第 1 項第 3 款規定「依都市計畫法令或本編第 59 條規定設置之停車空間」。
處理原則	一、依各區土地使用分區管制要點、都市設計審議原則規定設置之機車停車位皆為法定停車位。 二、都市設計審議委員會考量各案需求，額外要求設置之機車位，需經交通主管機關於交評計畫核定同意後方得列為法定停車位。 三、自行增設之機車停車位，應屬自設停車位，不得計入法定停車位。 四、另為避免後續執行爭議，都市設計審議報告書會議紀錄決議中應載明法定機車停車位及自設機車停車位數量。

編號	05-34(107 年版編號 05-41)
依據	本府工務局建照科 106 年 9 月 6 日建築管理法規研討會議紀錄
案例	有關公寓大廈共用部分挑空範圍內是否得配置過樑。
處理原則	有關一般住宅大樓門廳挑空為避免有二次施工等違規情形，原則上挑空範圍內不得有構造物，惟考量建築物結構安全，倘經建築師及專業技師簽證說明，屬具結構必要性之主樑(兩端皆搭接於柱體上)，則得於挑空範圍內設置，且免計入容積樓地板面積。

編號	05-35 (107 年版編號 05-43)
依據	本府工務局 107 年 3 月 21 日建築管理法規研討會會議紀錄
案例	有關設置於地面層汽車停車空間之機車位，得否以每部汽車 40 平方公尺之額度抵扣。
處理原則	非屬建築技術規則建築設計施工編第 162 條第 1 項第 3 款但書情形者，其設置於地面層汽車停車空間之法定機車位，得以每部汽車 40 平方公尺之額度抵扣，惟不得以固定隔間與其他停車空間區隔。

編號	05-36 (新增)
依據	本府工務局 108 年 1 月 16 日建築管理法規研討會會議紀錄
案例	有關山坡地形之基地內含數個基地地面(GL)時，其停車空間設置檢討方式。 一、依 107 年 9 月建築管理法規研討會會議紀錄，因基地地面之認定，同一樓板面容許存有 B1F、1F 及 2F 之樓層別，則是否因此限制標示有 1F 以上之樓層不得作為停車空間使用。 二、若無限制，則共用同一車道系統進出者，標示有 1F 以上之樓層其停車空間容積樓地板面積檢討，得否合併標示有 B1F 以下之停車空間以每車位 40 m²換算折抵容積。
處理原則	停車空間已完整獨立區劃，且除防空避難室及符合建築技術規則建築設計施工編第 142 條第 2 款之固定設備外，無其他使用空間（例如：廁所、儲藏室）者，得以同編第 60 條第 7 款檢討容積樓地板面積。

第六章 開放空間類

編號	06-01（107 年版編號 06-02）
依據	93.08.27 【0930589532】 臺北縣「建造執照預審委員會」第 164 次審查會 94.02.21 【0940079399】 臺北縣「建造執照預審委員會」第 169 次審查會
案例	有關開放空間案件，於廣場式開放空間設置結構柱之認定原則。
處理原則	一、有關建築技術規則建築設計施工編第 283 條第 1 項第 2 款，略以：「廣場式開放空間：...（一）任一邊之最小淨寬度在 6 公尺以上者。...」為考慮開放空間之延續性及結構之安全性，於廣場式開放空間淨寬 6 公尺範圍內得設置結構柱。 二、有關頂蓋型開放空間柱間淨寬未達 6 公尺(如圖示)除結構柱可免計入淨寬檢討外，其餘裝飾性之假柱及牆面均須依規定檢討淨寬。
圖例	<p>淨寬 > 6 公尺</p> <p>頂蓋型廣場式開放空間</p> <p>A B C</p> <p>沿街步道式開放空間</p> <p>$A+B+C > 6$ 公尺以上×3 跨</p> <p>適用於多跨連續柱之配置，各別淨寬加總仍須符合法定寬度之總和。</p>

編號	06-02（107 年版編號 06-03）
依據	94.02.02 臺北縣「建造執照預審委員會」第 169 次審查會
案例	頂蓋型開放空間結構柱間淨寬未達 6 公尺免檢討，但裝飾性假柱及牆面均需檢討淨寬。另繫樑底部淨高 4.2 公尺，需消防車輛通行淨高 4.5 公尺。
處理原則	一、頂蓋型開放空間其繫樑底部淨高原則維持 4.2 公尺，惟需消防車輛通行部分淨高需留設 4.5 公尺。 二、頂蓋型開放空間柱間淨寬未達 6 公尺除結構柱可免計入淨寬檢討外，其餘裝飾性之假柱及牆面均須依規定檢討淨寬。

編號	06-03（107 年版編號 06-05）
依據	93.09.29【0930659595】 臺北縣「建造執照預審委員會」第 165 次審查會
案例	有關建造執照預審委員會建議修正之紀錄事項，承辦人員之查核原則。
處理原則	預審委員會書面意見需詳列於會議紀錄中，有關列於決議事項為提案單位必須修正之項目，其餘建議事項不強制要求，若審查案有不明確之部分，可請該意見委員再行確認。

編號	06-04（107 年版編號 06-06）-修正
依據	本府工務局 102.09.11、102.10.17、106.11.28、107.02.06、108.06.03、108.12.02 第 32、33、90、92、101、104 次「建造執照預審委員會」
案例	有關原經新北市建造執照預審委員會審議核定案件，因變更設計或申請使用執照併案辦理竣工圖修正，以致與原核定內容不符者， 授權由本府工務局逕予備查、專案小組評估後逕予核定之項目或設計建築師簽證檢討之項目。
處理原則	一、授權由本府工務局逕予備查之項目： （一）開放空間面積微調：開放空間配置不變，開放空間面積增加值不超過原核准 5/100。 （二）開放空間配置面積微調，各層樓地板面積增加值不超過原核准 1/10。 （三）以新北市建築執照電腦輔助查核系統(BIM)申請預審審查： 1. 沿街步道式開放空間留設寬度於 8 公尺以下，且所鄰接之道路已開闢完成。 2. 公共服務空間申請設置面積於 300 平方公尺以下，且該獎勵上限不超過都市計畫容積率之 7%。

二、授權由專案小組評估後逕予核定之項目：

- (一) 公共服務空間面積(Δ FA2)不變，涉及位置、配置及空間用途變更者，授權「專案小組」評估後逕予核定，並得視案情複雜情況，必要時提預審委員會針對其必要性及公益性審查後核定。
- (二) 原經預審委員會審查決議「修正後通過」案件，因逾期未依決議內容修正完畢送本局辦理者(文到後 3 個月內未送本局辦理或 3 個月內送本局辦理，惟退件後 1 個月內未依決議內容修正完畢者)，如原申請內容及審決項目未變更者，逕由「專案小組」確認後予以核定，並得視案情複雜情況，必要時提預審委員會審查後核定。
- (三) 沿街步道式開放空間留設寬度於 8 公尺以下，且所鄰接之道路已開闢完成。
- (四) 公共服務空間申請設置面積於 300 平方公尺以下，且該獎勵上限不超過都市計畫容積率之百分之七。
- (五) 建築物外牆設置裝飾柱，其寬度及深度皆為 2 公尺以下者，且柱與裝飾柱之面寬需合計，不得超過該向立面寬度 2/5。
- (六) 廣場式開放空間留設深度於 8 公尺內，且所鄰接之道路已開闢完成及沿街步道式開放空間寬度大於 4 公尺者。
- (七) 依新北市非住宅建築物樓層高度及夾層或挑空設計施工及管理要點，建築物因構造或用途特殊應依規定提起預審者。
- (八) 依新北市建築物機車停車空間設置要點，提請建造執照預審者。
- (九) 依工作手冊案例「雨遮欄杆設置原則」第 4 點，提請建造執照預審者。
- (十) 依新北市建築物陽臺外緣裝飾性質之柱、版、透空欄柵審查原則，提請建造執照預審者。
- (十一) 依新北市政府工務局建照科業務工作手冊案例「有關新北市圍牆設置得免再個案提送預審放寬之形式」第 4 點，提請建造執照預審者。

三、授權由設計建築師簽證檢討之項目：

- (一) 開放空間面積微調:開放空間配置不變，開放空間面積減少值不超過原核准 5/100。
- (二) 建築立面微調:建築物高度降低或立面調整。
- (三) 綠化設施微調變更:

	<p>1.開放空間配置不變，綠化面積增加或減少值不超過原核准 5/100，且透水面積仍應維持在開放空間面積 1/2 以上者。</p> <p>2.喬木數量不變或增加，惟樹種變更，經檢視符合下列項目：</p> <p>（1）沿街步道式開放空間範圍綠化樹種應以基地周圍既有之樹種為優先，其餘部分為原生樹種。</p> <p>（2）二氧化碳固定量 G_i 較變更前相同或較高。</p> <p>（四）平面微調：</p> <p>1.開放空間配置面積微調，各層樓地板面積增減值不超過原核准 1/10。</p> <p>2.屋脊裝飾物仍符合工作手冊屋脊裝飾物構造設計案例者。</p> <p>3.屋突面積微調，仍符合建築技術規則規定者。</p> <p>4.公共服務空間面積(ΔFA_2)、位置及配置不變，僅涉及構造及室內分間牆（含開口）變更者。</p>
附註	<p>專案小組：由工務局建照科科长為主持人，邀集本科股長級以上主管及 1 位府外委員達 3 位以上共同組成。</p> <p>建築師簽證檢討：由建築師依處理原則三簽證檢討併建照申請卷。</p>

編號	06-05（107 年版編號 06-07）
依據	99.04.06 本局建照科建築法規研討會會議紀錄
案例	有關原經新北市建造執照預審委員會審議核定案件，因變更設計或申請使用執照併案辦理竣工圖修正，以致與原核定內容不符者，依據工作手冊 102 年版編號 06-06，向本府工務局申請備查之建照預審案件，其檢討變更幅度之「變更前」係指原核定或前一次變更設計之數值。
處理原則	為避免歷次變更設計，而導致變更幅度與原核定之增減值已逾准予備查之標準，故有關檢討變更幅度之「變更前」係指本次調整前最近一次經建照預審委員會核定之數值。

編號	06-06（107 年版編號 06-08）
依據	93.09.29【0930659595】 臺北縣「建造執照預審委員會」第 165 次審查會
案例	建築技術規則建築設計施工編第 283 條第 1 項第 1 款所稱沿街步道式開放空間之留設原則。
處理原則	現行法令未限制沿街步道式開放空間臨接道路寬度條件，建築基地於臨接道路（含計畫道路及指定建築線之現有巷道）側，均須全長留設寬度 4 公尺以上之沿街步道式開放空間，並依法令規定計算獎勵值。

編號	06-07（107 年版編號 06-09）
依據	96.03.29 臺北縣「建造執照預審委員會」第 195 次會議決議
案例	建造執照預審小組審議案件，依建築法第 34 條之 1 規定審查時應特重建築結構之安全，如審查委員意見涉及結構、土木、大地範疇時，依建照規模區分其處理方式。
處理原則	一、申請規模達結構外審標準之案件，另案請建照承辦人於該案函轉結構外審機構審查時將委員意見涉及結構、土木、大地等敘明列入加強審查項目，並請外審機構將上開審查結果於決議中敘明，並副知本府。 二、申請規模未達結構外審標準案件，申請人應將委員意見涉及結構、土木、大地等之修正後圖說由建照承辦人轉請預審委員協助檢視認可，並將資料併入核定本內。
附註	修正後圖說應由預審小組轉請預審委員協助檢視認可。

編號	06-08（107 年版編號 06-10）
依據	93.08.27【0930589532】 臺北縣「建造執照預審委員會」第 164 次審查會
案例	開放空間案件之植栽回填土及垃圾處理室設置原則。
處理原則	一、開放空間審查通過之案件，請監造單位派員於植栽回填土之施工前及施工中拍照，避免回填廢棄土，應確保回填沃土。 二、垃圾處理室設置於一樓，應附設沖刷設備；設置於地下樓層，需規劃設置沖刷設備及車輛裝卸、迴轉空間，以維環境衛生品質。

編號	06-09（107 年版編號 06-11）
依據	102.06.21-新北市政府工務局第 28 次「建造執照預審委員會」
案例	有關垃圾處理室與垃圾裝卸車位留設原則。
處理原則	<p>一、有關「新北市都市設計審議原則」垃圾、資源回收空間及卸貨空間設置規定列為預審審查案件之注意事項，請規劃設計單位配合檢討垃圾、資源回收空間及卸貨空間之設置。</p> <p>二、為考量垃圾車暫停於裝卸車位時，清潔人員與住戶之進出，垃圾、資源回收空間與裝卸車位間應留設淨寬 75 公分以上之進出通道。</p>
附註	通道寬度依建築技術規則設計施工編第 60-1 條規定辦理。

編號	06-10（107 年版編號 06-12）
依據	94.10.27 臺北縣「建造執照預審委員會」第 178 次審查會
案例	沿街步道式開放空間留設寬度超過 4 公尺以上，科審及預審委員會審查之原則。
處理原則	<p>一、有關第 157 次預審委員會之決議係針對計入法定空地面積之基地內通路、與梯間等寬留設至建築線之通路、沿街步道式開放空間與建築物間之零星開放空間，故仍依前開決議辦理。</p> <p>二、另有關本案之共識為不做剛性決議，僅就沿街步道式開放空間留設寬度超過 4 公尺以上其獎勵係數均以 1.5 計算之部分，暫提參考原則供科審及預審委員會審查之參考依據。</p> <p>參考原則如下：</p> <p>（一）沿街步道式開放空間須沿建築線全長等寬留設。</p> <p>（二）沿街步道式開放空間應具有專用步道之功能，並不得設置圍牆及阻礙性設施。</p> <p>（三）如有個案情況，應提預審委員會審議。</p> <p>三、另涉及都市設計審議之建造執照申請案件，請建造執照承辦人員與會時，應就認定沿街步道式開放空間與廣場式開放空間之差異性提供都審委員參酌。</p>

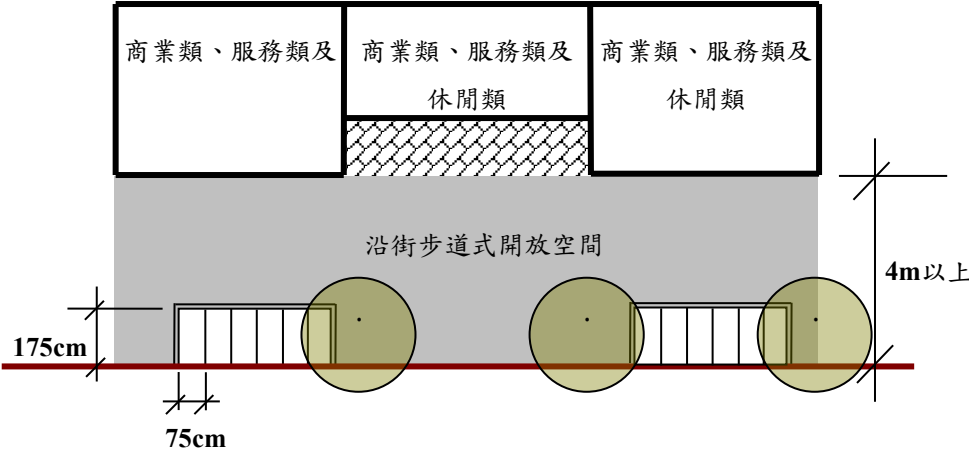
編號	06-11（107 年版編號 06-13）
依據	95.6.14 臺北縣「建造執照預審委員會」第 186 次會議決議
案例	有關沿街式開放空間計算方式。
處理原則	沿街步道式開放空間寬度在 6 公尺範圍內需全長等寬留設，其有效係數為 1.5，超過前開寬度之沿街步道式開放空間，其有效係數為 1，惟寬度在 6 公尺範圍以外之沿街步道式開放空間若因建築配置所產生不規則部分，個案經提預審委員會審定者，不在此限。
圖例	<p>圖例</p> <p>廣場式開放空間</p> <p>住宅區、文教區、風景區或機關用地（面積 > 200m²）</p> <p>商業區或市場用地（面積 > 100m²）</p> <p>有效係數1</p> <p>沿街步道式開放空間有效係數1</p> <p>沿街步道式開放空間有效係數1.5</p> <p>6m</p>

編號	06-12（107 年版編號 06-14）
依據	95.6.14 臺北縣「建造執照預審委員會」第 186 次會議決議
案例	穿越頂蓋之廣場式開放空間計算方式。
處理原則	穿越頂蓋之廣場式開放空間須與所穿越之頂蓋型廣場式開放空間至少等寬留設，其留設之最小面積應依規定乘 1.5 倍檢討，其有效係數須乘以 0.8 計算，另有關穿越頂蓋之廣場式開放空間，其最小深度不得大於 15 公尺。
圖例	<p>圖例</p> <p>住宅區、文教區、風景區或機關用地（面積 $> 300m^2$）</p> <p>商業區或市場用地（面積 $> 150m^2$）</p> <p>廣場式開放空間 有效係數 0.8</p> <p>頂蓋型廣場式開放空間 有效係數 0.8</p> <p>沿街步道式開放空間有效係數 1</p> <p>沿街步道式開放空間有效係數 1.5</p> <p>$\leq 15m$</p> <p>6m</p> <p>6m</p>

編號	06-13（107 年版編號 06-15）
依據	95.6.14 臺北縣「建造執照預審委員會」第 186 次會議決議 內政部 102.02.18 內授營建管字第 1020801403 號函 103.11.12 北市政府工務局第 53 次「建造執照預審委員會」
案例	一樓設置住宅時開放空間留設規定。
處理原則	一樓設置住宅用途之建築物，須於範圍內全長留設 2 公尺寬之退縮空間，該退縮空間不得計入開放空間有效面積。
圖例	<p>附圖一</p> <p>附圖二</p>

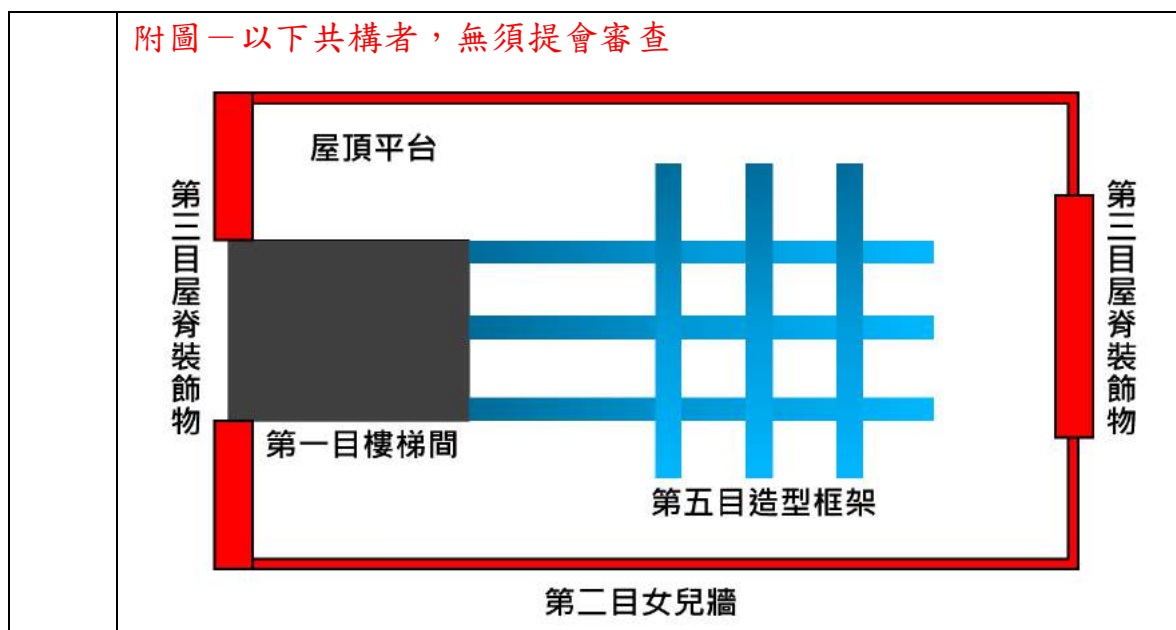
附註	<p>一、依據內政部 102.02.18 內授營建管字第 1020801403 號函，有關建築物地面層設置住宅、集合住宅者，包括其梯廳、門廳、公寓大廈管理委員會所使用空間、防災中心或依建築技術規則建築設計施工編第 284 條之 1 規定所稱之公共服務空間等其他類似空間，應依前揭第 284 條第 2 項規定將有效係數乘以零。</p> <p>二、有關一樓均設置為住宅用途(包括梯廳、門廳、公寓大廈管理委員會使用空間、防災中心、公服空間)之建築物，其一樓退縮空間應依附圖一規定辦理並保持 6 公尺淨高且範圍內不得另外落柱及設置板、牆、格柵等構造物（附圖二）。</p>
----	---

編號	06-14 (107 年版編號 06-16)
依據	95.6.14 臺北縣「建造執照預審委員會」第 186 次會議決議
案例	開放空間之申請案，其基地內通路得否增加樓地板面積計算。
處理原則	基地內通路得計入開放空間有效面積之總和檢討，但不得計入允許額外增加樓地板面積計算。
圖例	

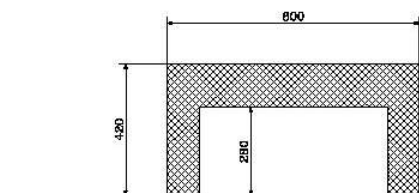
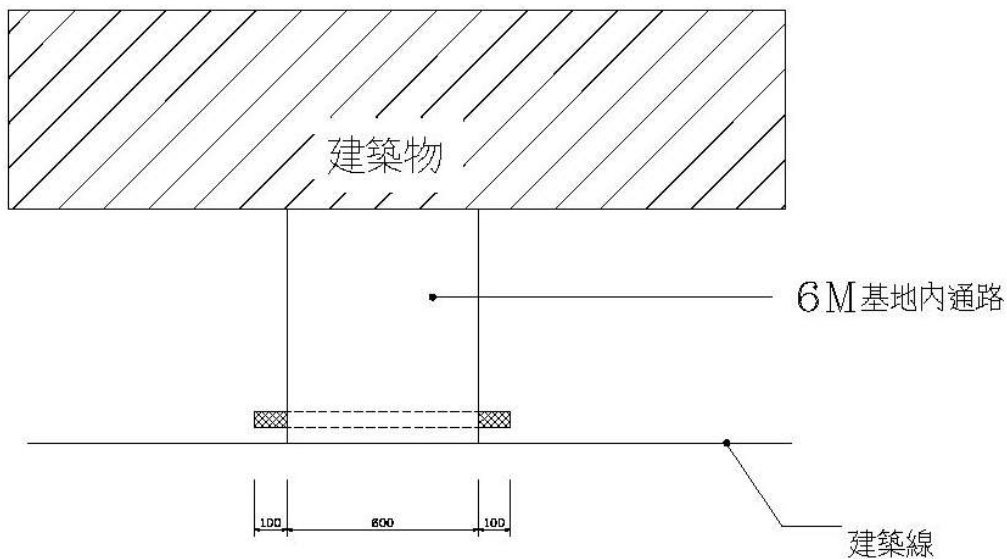
編號	06-15（107 年版編號 06-17）
依據	95.6.14 臺北縣「建造執照預審委員會」第 186 次會議決議 102.03.19-新北市政府工務局第 25 次「建造執照預審委員會」
案例	一樓設置商業類、服務類、休閒類等用途，沿街步道式開放空間 臨路側設置機車暫停車位。
處理原則	<p>一、基地臨路側未設置人行步道者，其一樓設置商業類、服務類、休閒類等用途，應於沿街步道式開放空間臨路側設置機車暫停車位（機車停車位寬度不得小於 75 公分，長度不得小於 175 公分），該用途機車停車位設置數量每戶至少 2 輛，不得與法定或獎勵所應留設之機車數量合併計算。暫停機車位周邊應予綠化並設置休憩座椅，惟仍應保留 1.5 公尺以上人行通路。</p> <p>二、經建造執照預審委員會審核同意者，得不受前開規定之限制。</p>
圖例	 <p>寬度10公尺以下之計畫道路或現有巷道</p>

編號	06-16（107 年版編號 06-20）-修正
依據	102.05.21-新北市政府工務局第 27 次「建造執照預審委員會」 108.07.03 本府工務局 108 年工作手冊編修會議紀錄
案例	有關公共服務空間留設原則。
處理原則	公共服務空間應為供住戶作集會、休閒、文教及交誼等服務性之公共服務空間，其設置應符合下列原則： 一、公共服務空間請依規定設置於地面層（不得設置於 1 樓夾層），且不得兼作入口門廳使用。 二、公共服務空間應獨立區隔，並檢討公益性及必要性，詳列空間用途，檢附該空間之傢俱、服務設施配置等圖說。 三、具穿越性質之走道、機房、辦公室、管理員室及儲藏等空間，不得計入公共服務空間。 四、公共服務空間至少設置一處無障礙廁所。 五、公共服務空間之使用及日後管理維護計畫應納入公寓大廈管理規約中規範。
附註	為考量消防救災及逃生路線之合理性，公服空間出入口留設面相開放空間或道路，應有助於避難逃生之安全性。

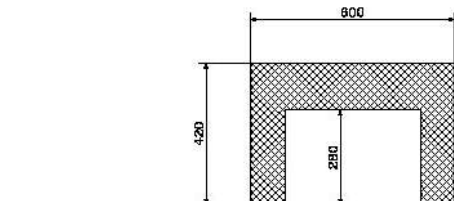
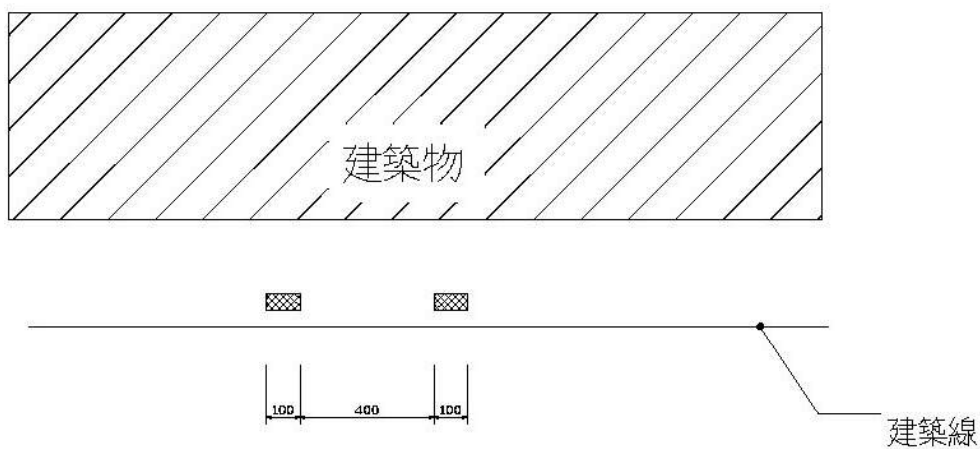
編號	06-17（107 年版編號 06-22）-修正
依據	95.6.14 臺北縣「建造執照預審委員會」第 186 次會議決議 108.12.02 新北市政府工務局第 104 次「建照預審委員會」
案例	有關屋脊裝飾物構造設計規定。
處理原則	有關屋脊裝飾物設置應依下列規定辦理： 一、無承載或傳導其他載重，且立面透空率達三分之一以上之裝飾性質構造物。 二、耐候、耐震、耐風及安全性等項目，應由建築師及相關專業工業技師簽證確認。 三、應沿著屋頂平台邊界施作；與女兒牆共構者，其各向立面透空率應自屋頂版面起檢討。 四、不得與建築技術規則設計施工編第 1 條第 10 項屋頂突出物（樓電梯間、機械房、水塔水箱、三分之一透空遮牆或三分之二透空立體框架）共構。 五、高度不得超過屋頂突出物（樓電梯間、機械房或水塔水箱）及六公尺，其垂直投影不得超過屋頂平台範圍。 六、經建造執照預審委員會同意者，前款高度及第 4 款規定不予限制。 七、不得計入產權，且相關維護計畫應納入公寓大廈規約載明，並列入產權移轉交代。



編號	06-18（107 年版編號 06-25）
依據	94.11.14 本府工務局建照管理課建築法規研討會會議紀錄 本府工務局 106.08.16 第 8 次建築管理法規研討會議紀錄 106.09.25 新北市政府工務局第 88 次「建造執照預審委員會」
案例	有關新北市圍牆設置得免再個案提送預審放寬之形式，提請討論。
處理原則	<p>高度超過 3 公尺免個案提送預審放寬之圍牆形式如下：</p> <p>一、有基地內通路之基地，其出入口得於寬度 8 公尺以下範圍內，設置高度 4.2 公尺以下之圍牆，透空淨高不得小於 2.8 公尺(如圖 A)。</p> <p>二、無基地內通路之基地，其出入口得於寬度 6 公尺以下範圍內，設置高度 4.2 公尺以下之圍牆，透空淨高不得小於 2.8 公尺(如圖 B)。</p> <p>三、基地內通路之設置，仍應符合建築技術規則及新北市建照業務工作手冊之規定。</p> <p>四、上述放寬情形，每建築基地限設 1 處。其餘圍牆如欲放寬，仍應提送預審審議通過。</p>



(圖 A)



(圖 B)

1. 入口大門以一處為原則。
2. 以基地內通路 2 側各增加 1 公尺為最大規劃長度。
3. 基地內通路為 6 公尺時，最大規劃寬度為 8 公尺（如圖 A）；無基地通路時，最大規劃寬度為 6 公尺（如圖 B）。
4. 入口造型總高不得超過 4.2 公尺，透空淨高不得小於 2.8 公尺。

編號	06-19（107 年版編號 06-27）
依據	103.07.07-新北市政府工務局第 45 次「建造執照預審委員會」
案例	有關建築基地鄰接建築線指定劃設為現有通路，需保持現況供公眾通行時，如申請開放空間獎勵其沿街步道式開放空間獎勵面積應如何計算一節，提請討論。
處理原則	有關建築基地鄰接建築線指定劃設為現有通路，需保持現況供公眾通行時，如申請開放空間獎勵其沿街步道式開放空間獎勵面積得依前開圖例方式檢討計算。

編號	06-20（107 年版編號 06-28）
依據	103.11.26-新北市政府工務局第 54 次「建造執照預審委員會」
案例	有關開放空間臨未開闢計畫道路並位於區段徵收範圍，未申請開放空間獎勵，僅申請公共服務空間獎勵，其開放空間有效面積按建築技術規則設計施工編第 287 條規定未達法定空地面積之百分之六十，得否僅申請公共服務空間之獎勵。
處理原則	沿街式開放空間臨接未開闢道路或臨接道路開闢未達 4 公尺，不得計入開放空間有效面積計算。開放空間有效面積未達建築技術規則設計施工編第 287 條規定之法定空地面積之百分之六十者，不得依建築技術規則第 15 章申請開放空間相關獎勵。

編號	06-21（107 年版編號 06-30）
依據	104.9.3-新北市政府工務局第 66 次「建造執照預審委員會」
案例	有關建造執照預審爾後審查案件需補充說明下列資料 <ol style="list-style-type: none"> 1. 總沉陷量及不均勻沉陷量說明。 2. 提供基礎形式承载力說明。 3. 基礎形式之建議說明。 4. 倘建築設計含有剪力牆，標示剪力牆之位置。
處理原則	申請案件須於報告書內扼要補充說明上述事項。

編號	06-22（107 年版編號 06-31）
依據	104.11.10-新北市政府工務局第 69 次「建造執照預審委員會」
案例	預審案件繳交審議資料光碟之規定。
處理原則	因應資訊時代來臨，開放空間書圖資料龐大且保存維護不易，請申請單位於審議完竣時一併繳交整份開放空間審議資料光碟 2 份，檔案格式以解析度 300dpi 的 PDF 單一檔案；檔案名稱以○○區○○段○○地號等○○筆土地新建工程(新建案、第○次變更設計、備查)-○○○建設公司(○○○建築師事務所)為主，本局再予以核定。」

編號	06-23（107 年版編號 06-32）
依據	93.11.16【0930753355】台北縣「建造執照預審委員會」第 166 次審查會、本府工務局 93 年第 12 次建築管理法規研討會會議紀錄
案例	夾層最小面積之設置原則。
處理原則	有關夾層設置，依據建築技術規則建築設計施工編第 1 條第 18 款已有明訂同 1 樓層內夾層面積之和，超過該層樓地板面積三分之一或 100 平方公尺者，視為另一樓層，另有關夾層最小面積，因尚無規範。但為促進合理使用，爰規定夾層最小面積如次： <ol style="list-style-type: none"> 一、設置開放空間者，夾層最小面積為於該層樓地板四分之一。 二、其他案件，夾層最小面積為該層樓地板面積五分之一以上，且夾層面積應在 10 平方公尺以上，並以 94 年 2 月 1 日為實施日期。
附註	若建築物使用用途適用「新北市非住宅建築物樓層高度及夾層或挑空設計施工及管理要點」規定者，仍應依該規定檢討。

編號	06-24（107 年版編號 06-33）
依據	105.4.19-新北市政府工務局第 73 次「建造執照預審委員會」
案例	游泳池設置原則。
處理原則	游泳池屬於一種大量耗能設施，無論是建築物用水用電的費用或是人事管理費，其成本皆會轉嫁到消費者身上，因而導致許多消費爭議及後續管理維護上的問題，故日後如有設置游泳池之案件，擬於處理原則增加「請將游泳池之管理維護方式及管理維護基金納入公寓大廈規約草約中」。

編號	06-25（107 年版編號 06-34）
依據	105.7.28-新北市政府工務局第 76 次「建造執照預審委員會」
案例	開放空間案件之停車空間出入口設置原則。
處理原則	<p>一、車道出入口宜以擴口處理(半徑大於 2M 圓弧)，以維護行車安全。</p> <p>二、車道出入口鄰接人行步道處請設置來車警示燈號、聲響設施及必要之反射鏡、標誌標線、減速設施等，並增繪行人穿越線，以保護行人安全。</p> <p>三、車道部分不得計入開放空間(含擴口處)。</p> <p>四、車道出入口地坪與相鄰之人行步道部分宜順平處理，且需以不同色彩之材質加以區隔，以維人行安全。</p> <p>五、汽機車坡道於地面層起始點至人行通行空間、法定退縮範圍、騎樓或開放空間獎勵範圍之間應留至少 2 公尺平地。</p>

編號	06-26（107 年版編號 06-35）
依據	105.7.28-新北市政府工務局第 76 次「建造執照預審委員會」
案例	預審案件須取得綠建築分級評估合格級以上。
處理原則	為使本市成為綠色城市，有關申請建造執照預審新案件，需申請綠建築標章並取得綠建築候選證書及通過綠建築分級評估合格級以上。
附註	僅就新申請依「實施都市計畫地區建築基地綜合設計」審查案件。

編號	06-27 新增
依據	108.12.02-新北市政府工務局第 104 次「建造執照預審委員會」
案例	山坡地案件，位於坵塊分析圖之四、五級坡之建築基地留設開放空間，其有效面積及獎勵值檢討方式。
處理原則	為避免山坡地大規模開發致原始地形重大變更，造成環境災害隱憂，位於四、五級坡之建築基地留設開放空間，原則不得計入有效面積及獎勵面積，惟明確載明其開放性及具高度公益性，經建造執照預審委員會同意者，不在此限。

第七章 停車空間類

編號	07-01（107 年版編號 07-01）
依據	97.05.12 本府工務局建照管理課建築法規研討會會議紀錄
案例	<p>有關建築技術規則建築設計施工編第 60 條執行疑義。</p> <p>一、依建築技術規則建築設計施工編第 60 條規定略述：「其供雙向通行且車道服務車位數未達五十輛者，得為單車道寬度；五十輛以上者，自第五十輛車位至汽車進出口及汽車進出口至道路間之通路寬度，應為雙車道寬度。」</p> <p>二、92 年 6 月 6 日營署建管字第 0922908563 號函規定略述：「進出口分別設置，單向通行者 (one way)，一律設單車道」。即車道如進出口分別設置，單向通行 (one way) 者，得為單車道寬度。</p> <p>三、另 93 年 3 月 10 日內政部修正建築技術規則建築設計施工編第 60 條補充圖例，得以「主要車道」、「非主要車道」分別檢討車道寬度。</p> <p>四、本案係設計主要車道雙車道寬度，非主要車道部分服務車輛雖超過 50 輛以上，惟以單向通行方式設計，是否可行？提請討論。</p>
處理原則	本案非主要車道部分，以單向通行方式設計，且車行方向並未衝突，各車道之迴轉半徑確實依規定檢討（單向車道進入主車道通往上下樓層之方向皆應考量）後原則同意。

編號	07-02（107 年版編號 07-02）
依據	本府工務局 94 年第 8 次建築管理法規研討會會議紀錄。
案例	停獎審查案，臨接指定 6 公尺之現有道路，但現況未達 6 公尺時之處理方式。
處理原則	為避免影響公共交通有關涉及停車獎勵部分仍應退縮至 6 公尺。

編號	07-03（107 年版編號 07-03）
依據	97.02.25 本局建照科建築法規研討會會議紀錄
案例	為申請建築基地跨越二個不同使用分區並申請依「新北市建築物增設停車空間鼓勵要點」獎勵樓地板面積，有關鼓勵係數 M 值與鼓勵增加樓層高度值應如何檢討。
處理原則	<p>為申請建築基地跨越二個不同使用分區並申請依「新北市建築物增設停車空間鼓勵要點」獎勵樓地板面積，有關鼓勵係數 M 值與鼓勵增加樓層高度值檢討方式如下：</p> <p>一、鼓勵係數 M 值：依各使用分區所佔基地面積比例計算。即各使用分區基地面積分別乘以其鼓勵係數後加總，其總和再除以基地總面積所得之商為其鼓勵係數。</p> <p>二、鼓勵增加樓層高度值：依建築物配置位置檢討，建築物依法檢討後其用途得配置於單一使用分區時，依該使用分區檢討鼓勵增加樓層高度值，建築物於不同使用分區依用途分棟配置時，依較嚴格之值檢討鼓勵增加樓層高度值（即商業區與住宅區依用途分棟配置，其鼓勵增加樓層高度值依住宅區檢討）。</p>

編號	07-04（107 年版編號 07-04）
依據	本府工務局 93 年第 3 次建築管理法規研討會會議紀錄
案例	獨棟透天住宅案，一樓設置單一用途「停車空間」，其中樓梯、電梯間及廁所得否納入停車空間檢討。
處理原則	除停車必要空間外，樓梯、電梯間及廁所全部計入容積且停車空間需獨立區劃。

編號	07-05（107 年版編號 07-05）
依據	依 95.9.19 府簽批示辦理
案例	汽機車坡道上無頂蓋、下無開挖地下室者，是否計入開挖率檢討。
處理原則	汽機車坡道上無頂蓋、下無開挖地下室者，免計入開挖率檢討。

編號	07-06 (107 年版編號 07-06)
依據	95.05.01 本府工務局建照管理課建築法規研討會會議紀錄
案例	有關地下室壹層與基地面前道路高差 0.6 公尺，是否應依建築技術規則建築設計施工編第 59 條之 1 第 2 款規定，於地下室停車空間之汽車坡道出入口留設深度 2 公尺以上之緩衝車道，提請討論。
處理原則	基於公共交通之考量，本案仍須於地下室停車空間之汽車坡道出入口留設深度 2 公尺以上之緩衝車道。
圖例	

編號	07-07 (107 年版編號 07-07)
依據	本府工務局 95 年度第 1 次建築管理法規研討會議
案例	以現行升降機製作廠商及電路配電盤之技術已能克服各項動作，汽車升降機之車台在通過時僅需於車台底下加裝四組（前、後、左、右）插梢即能防止車台下墜，在車台下降時，電路盤控制車台微升，插梢自動收回，車台下降即能自動下降。故建議汽車升降機車台能兼汽車通過車道：
處理原則	<p>一、因升降機台下降時恐造成車道使用上之不便，故本案原則不同意以汽車升降機台兼車道使用。</p> <p>二、另如有特殊需求，請就個案部分提請預審委員會討論。</p>

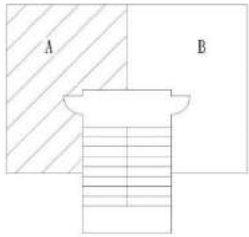
編號	07-08 (107 年版編號 07-08)
依據	本府工務局 96 年度第 2 次建築管理法規研討會議
案例	有關機車停車位因基地受限需設於地下室之案件，可否用附有 CNS 證明之貨梯替代機車升降機。
處理原則	未有 CNS 專用機車升降設備前，得以符合載重及車廂淨尺寸 1x2 公尺以上具有 CNS 規範之客貨二用升降機替代。

編號	07-09（107 年版編號 07-09）
依據	本府工務局 103.07.21 局簽
案例	建築物於地面層設置依法檢討之無障礙停車位，其供停車空間使用之樓層高度處理原則。
處理原則	因基地條件限制造成依法留設之停車位需設置機械設備輔助停車者，依據內政部營建署 103 年 6 月 12 日營署建字第 1030033997 號函釋規定，將其無障礙停車位留設於地面層且涉及其他使用用途之複合空間情形，考量建築物結構安全性能設計及無障礙使用環境，其樓層高度得配合當層用途規定之高度辦理。

編號	07-10（107 年版編號 07-10）
依據	本府工務局 105.3.24 第 3 次建築管理法規研討會議紀錄
案例	有關建築技術規則建築設計施工編第61條規定停車位角度超過六十度者，其停車位前方應留設深6公尺，寬5公尺以上之空間執行原則，提請討論。
處理原則	依建築技術規則建築設計施工編第61條（略以）：「停車位角度超過六十度者，其停車位應留設深六公尺，寬五公尺以上之空間。」所示，有關停車位因角度超過60度且無法緊鄰(緊貼)停車位前方留設深6公尺、寬5公尺以上之空間時，為避免日後產生停車疑慮糾紛，應由簽證建築師考量車輛實際停放路徑之曲線半徑並自行繪製行車軌跡線確認停車無礙始得設置。

第八章 變更使用類

編號	08-01 (107 年版編號 08-01)
依據	原參考手冊 9
案例	建築物辦理變更使用，公共梯間部分是否應納入申請範圍乙案。
處理原則	公共梯間部分得不納入申請範圍。
圖例	 <p>  </p>

編號	08-02 (107 年版編號 08-02)
依據	93.11.19 北府工建字第 0930725933 號函
案例	有關辦理變更使用執照涉及檢討停車空間之執行方式。
處理原則	<p>一、使用執照於檢討停車空間之附設標準時一般皆已扣除免設部分之樓地板面積，任何變更使用執照即不適合再予扣除。是以，免設部分之設置標準不宜列入變更使用執照附設之標準檢討；應僅依超過免設部分之設置標準作為變更使用執照附設之標準。</p> <p>二、有關「停車空間之計算應就其變更使用範圍檢討」之計算方式，係僅就申請範圍之面積，依現行法令計算變更後用途之停車空間附設標準所需停車數量扣除依現行法令計算變更前用途之停車空間附設標準所需停車數量所得之停車空間數量為必須增設之數量。</p>
圖例	 <p> 同一層內共有 A、B 二戶 A=為申請辦理變更使用執照範圍之面積 N=變更用途前停車空間設置標準 M=變更用途後停車空間設置標準 $A / N = E$(變更前所需設置停車單位數量) $A / M = F$(變更後所需設置停車單位數量) $F - E =$所需增設停車單位數量(零數為設置一輛) </p>

編號	08-03（107 年版編號 08-03）
依據	101.10.24 局簽 1012785299 號 內政部 102 年 5 月 28 日內授營建管字第 1020198578 號函 103.06.26 局簽 1031163339 號
案例	有關申請自設停車位變更為法定停車位之相關處理原則。
處理原則	<p>一、按內政部 102 年 5 月 28 日內授營建管字第 1020198578 號函（略以）「…自設停車變更為法定停車位一節，因為涉及原核定停車位置、尺寸之調整或變更，非屬建築物使用類組及變更使用辦法第 8 條第 5 款所稱『建築物或法定空地停車空間之汽車或機車變更車位變更』情節，自無本法、辦法及上開函之適用」；上開函示意旨，在未涉及原核定停車位置、尺寸調整或變更，則無涉變更使用行為，無須辦理變更使用執照。</p> <p>二、有關辦理變更使用執照涉及增加法定停車位，以原自設停車變更為法定停車，依建築物登記謄本登載，該停車位之權利範圍屬共同持分，僅登記特定所有權人擁有其使用權並無獨立之所有權，依上開規定，在未涉及原核定停車位位置、尺寸調整或變更，僅停車位性質改變，經社區管理委員會在無涉及其他區分所有權人權益之情形下，提具相關同意證明文件併附專有共用圖書（圖說），如涉及私權爭執，則應由當事人另行依法訴請解決。</p> <p>三、如申請變更停車空間（變更位置、尺寸等），申請人所附之建築物登記謄本僅登載持分比例，無法佐證其申請範圍是否為專有，為避免日後造成爭議，仍應取得該停車空間全部區分所有權人變更使用同意書。</p>
附註	申請變更使用執照如停車空間變更，須檢討該停車空間位置變更處理方式及原核准位置、並檢附變更後位置之區分所有權人、（或土地所有權人）同意文件。如屬上述處理原則者，依處理原則辦理。

編號	08-04（107 年版編號 08-04）
依據	91.05.10 北府工建字第 0910156490 號函
案例	有關申請變更使用執照涉及專用下水道使用變更管制方式。
處理原則	<p>一、應依本府 91 年 05 月 10 日北府工建字第 0910156490 號函發布「新北市建築物辦理變更使用執照案專用下水道廢（污）水量總量管制要點」規定（91.06.01 實施）辦理。</p> <p>二、如係 84 年以後之建照申請案（已領得使用執照）辦理用途變更，得先由建築師檢討變更部分污水量，如經檢討污水量增加，再由本局轉送水利局審查並由相關專業技師簽證辦理。</p>

編號	08-05（107 年版編號 08-05）
依據	原參考手冊 104
案例	有關建築物領得使用執照後，辦理變更使用執照時，由非公眾使用建築物變更為供公眾使用建築物，依建築法第 74 條應檢附結構計算書，惟如變更範圍屬無地下室之 1 樓可否由結構專業技師簽證結構安全證明，免檢附結構計算書？
處理原則	申請範圍屬無地下室之 1 樓，並無活載重問題，由建築師或結構專業技師依權責檢附簽證報告書辦理。
附註	供公眾使用之建築物，應由承辦建築師交由依法登記開業之專業工業技師負責辦理，建築師並負連帶責任。

編號	08-06（107 年版編號 08-06）
依據	原參考手冊 4-2
案例	申請辦理變更使用執照（載重由低變高）因原執照卷內查無結構計算書等資料，如何辦理？
處理原則	<p>一、若有結構圖說但無結構計算資料時，則採原始核准用途當時法定荷重為準，請建築師及專業工業技師就整棟檢討後簽證。</p> <p>二、若有結構計算資料但無結構圖說時，則依原卷內結構計算資料所載荷重為準，請建築師及專業工業技師就整棟檢討後簽證。</p> <p>三、若均無結構圖說、結構計算資料時，應請先就該棟建築物結構系統進行檢討及就該申請戶實施非破壞性試驗後，並請建築師及專業工業技師就整棟檢討後簽證。</p>

編號	08-07（107 年版編號 08-07）
依據	依 93.08.18 北府工建字第 0930575291 號函附會議紀錄
案例	變更使用執照或室內裝修併案辦理分併戶，檢附門牌證明時程。
處理原則	變更使用執照書面審查涉及分（併）戶，本府於書面審查核准時僅同意備查，俟辦理現地勘驗後符合規定，始具函檢送工程圖樣通知所屬戶政機關協助辦理門牌增編（合併）事宜，俟檢具門牌增編（合併）相關證明文件後，依規定核辦並完成審查程序後始核發變更使用執照。

編號	08-08（107 年版編號 08-08）
依據	工務局建照管理課 96.01.29 變使組「法令專案會議」
案例	有關辦理變更使用執照併案辦理室內裝修許可之相關工程施作疑義。
處理原則	<p>依建築物使用類組及變更使用辦法第八條規定應申請變更使用執照之建照工程，得由設計簽證建築師依『新北市建築物、土地改良、雜項工作物等工程造價標準表』規定估算工程造價，並依以下原則辦理：</p> <p>一、辦理變更使用執照併案辦理室內裝修許可案件，其建築工程造價屬一定金額工程造價以下者，由室內裝修公司交由專業施工技術人員簽認，免營造業承造。</p> <p>二、辦理變更使用執照併案辦理室內裝修許可案件，其建築工程造價大於一定金額工程造價者，應交由營造業承造並交由專任工程人員簽證負責。</p> <p>三、未併案辦理室內裝修許可之變更使用執照案件，其建築工程造價及相關承造規定依建築法第十六條及新北市建築物、土地改良、雜項工作物等工程造價標準表辦理。</p>
附註	配合 106 年 7 月 28 日發布之「新北市建築物、土地改良、雜項工作物等工程造價標準表(106 年 8 月 1 日生效)」修正標準表名稱。

編號	08-09（107 年版編號 08-09）
依據	93.07.28 北府工建字第 0930525747 號函
案例	有關「新北市政府工務局核發變更使用執照暨室內裝修竣工查驗項目抽查紀錄表」執行方式。
處理原則	為明確權責及符合行政技術分立原則，依「新北市政府工務局核發變更使用執照暨室內裝修竣工查驗項目抽查紀錄表」所訂現場查驗項目執行竣工抽查，並納入本府變更使用執照標準作業流程。

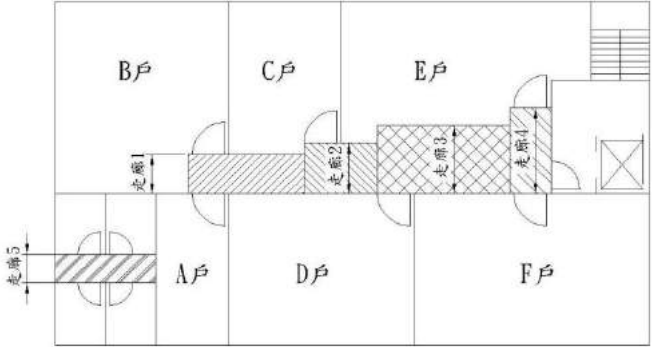
編號	08-10（107 年版編號 08-10）
依據	本府 95 年 8 月 7 日府簽批示辦理
案例	有關已領得本府核發之變更使用執照暨室內裝修書面許可函，已逾竣工期限未報請竣工查驗者，但工程已完竣而提出申請辦理竣工查驗核發變更使用執照暨室內裝修合格證明書之辦理原則。
處理原則	若經建築師暨室內裝修業工程人員檢具相關證明文件並簽證負責說明確於工程期限內完工部分，得依建築法第 95 條之 1 相關規定處以罰鍰，並依規定辦理後續竣工查驗核發變更使用執照暨室內裝修合格證明書相關事宜。

編號	08-11（107 年版編號 08-11）
依據	本府工務局 103.09.10 局簽
案例	有關已領得本局核發之變更使用執照或室內裝修書面審查核准函，已於工程期限內完工並提出竣工查驗申請，惟因相關缺失未能於複審期限內完成，擬展延其複審期限之統一處理原則。
處理原則	本原則係已於期限內提出竣工查驗申請並完成勘驗，相關變更使用或室內裝修工程缺失依規定應於 3 個月內改善完成，惟因故未能於複審期限內完成，考量其已於工程期限內完成變更使用或室內裝修相關工程，僅因竣工查驗部分程序尚未完成，經申請人及簽證建築師提出事證說明後，擬視個案情形核予 1 至 6 個月展延期限，逾期原施工許可失其效力。

編號	08-12（107 年版編號 08-12）
依據	原參考手冊 100
案例	有關辦理變更使用執照時，出入口電動鐵捲門設置疑義。
處理原則	一、如該電動鐵捲門為原核准設施時，同意維持其原使用。 二、新增設之電動鐵捲門應另附設 1 小時以上防火時效及阻熱性防火門。

編號	08-13（107 年版編號 08-13）
依據	96.01.15 本府工務局建照管理課建築法規研討會會議紀錄
案例	有關變更使用，工廠用途申請變更為非工廠用途使用，是否應依「新北市非住宅建築物樓層高度及夾層或挑空設計施工及管理要點」檢討。
處理原則	一、94 年 10 月 20 日「新北市(原臺北縣)非住宅建築物樓層高度及夾層或挑空設計施工及管理要點」發布前已領得使用執照者，來府申請變更使用，基於信賴保護原則，應予以同意。 二、至於本要點發布後方領得使用執照者，辦理變更使用（工廠用途申請變更為非工廠用途使用），其高度不符上開要點者，其第 7 點已有規定（提預審或都審），應請申請人依行政程序辦理。

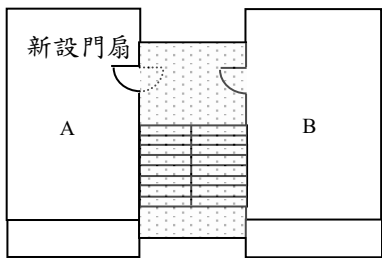
編號	08-14（107 年版編號 08-14）
依據	93.03.09 變使組法令專案會議
案例	有關建築技術規則設計施工編第 92 條第 1 款第 3 欄其他建築物走廊設置之規定內所謂「同一層」究應如何認定。
處理	考量實際使用及走廊合理性能需求，有關建築技術規則設計施工

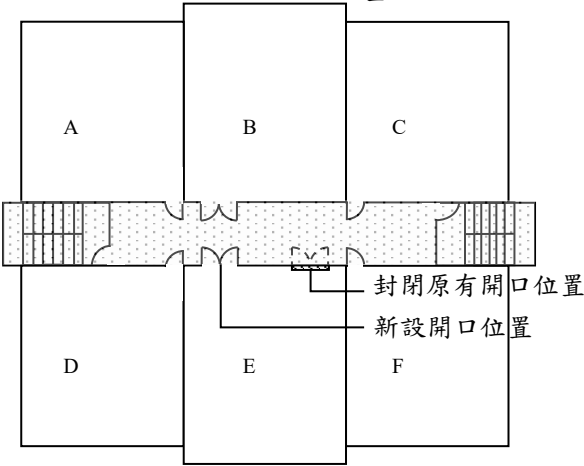
<p>原則</p>	<p>編第 92 條走廊之設置規定：第 1 款第 3 欄其他建築物之「同一層內居室樓地板面積計算」，採各戶各自檢討居室樓地板面積後再採認走廊寬度，惟各戶共用部分應同一層各戶合計檢討居室樓地板面積後再採認走廊寬度。</p>
<p>圖例</p>	 <p>同一層內共有A、B、C、D、E、F六戶</p> <ul style="list-style-type: none"> 走廊1-為A、B二戶共用走廊，依照A、B二戶合計居室樓地板面積規定走廊寬度 走廊2-為A、B、C三戶共用走廊，依照A、B、C三戶合計居室樓地板面積規定走廊寬度 走廊3-為A、B、C、D四戶共用走廊，依照A、B、C、D四戶合計居室樓地板面積規定走廊寬度 走廊4-為A、B、C、D、E、F六戶共用走廊，依照A、B、C、D、E、F六戶合計居室樓地板面積規定走廊寬度 走廊5-為A戶室內走廊，依照A戶居室樓地板面積規定走廊寬度（住宅除外）
<p>附註</p>	<p>本案圖例係居室樓地板面積與走廊寬度之檢討參考，考量公共安全，走廊設計仍以便利緊急逃生通暢為原則。</p>

<p>編號</p>	<p>08-15（107 年版編號 08-15）</p>
<p>依據</p>	<p>98.04.29 本局建照科建築法規研討會會議紀錄</p>
<p>案例</p>	<p>建築技術規則建築設計施工編第 92 條「走廊」規定適用原則。</p>
<p>處理原則</p>	<p>考量走廊實際使用及逃生時之合理性能需求，凡「通道」左右兩側符合室內裝修管理辦法第 3 條所稱固著於建築物構造體之內部牆面或高度超過一點二公尺固定於地板之隔屏或兼作櫥櫃使用之隔屏或分間牆，即應依建築技術規則設計施工編第 92 條「走廊」規定檢討辦理。</p>

編號	08-16（107 年版編號 08-16）
依據	97.12.22 北工建字第 0970951247 號函
案例	有關辦理變更使用執照因分戶牆變更是否應辦理門牌變更登記事宜乙案。
處理原則	依現行建築管理規定，辦理變更使用涉及分戶牆變更，係屬變更使用行為之一種，其建築物各不同使用單元，得免併案先辦理門牌分、併戶核備。至是否併案納入申請事項，應由相關行為人自行依其意願及需要辦理。

編號	08-17（107 年版編號 08-17）
依據	本局 99 年 5 月 5 日局簽批示辦理
案例	有關辦理變更使用為停車空間之執行方式。
處理原則	變更使用範圍如未涉及共用部分之變更者（例如申請範圍之外車道寬度之變更或共用牆面及開口大小之變更等），依內政部 87 年 8 月 10 日台（87）內營字第 8772482 號函之規定，變更後專有停車空間進出原防空避難室兼停車空間，係屬共用部分之共同空間管理維護問題，如涉公寓大廈規約約定事項，係屬私權行為，應請由相關行為人逕予釐清或循司法途徑處理。

編號	08-18（107 年版編號 08-18）		
依據	99.09.15 北工建字第 0990872643 號函		
案例	新北市申請變更使用執照涉及公共介面牆壁（分戶牆）變更處理原則		
處理原則	類別	處理原則	
	<p>一</p> <p>門扇尺寸不變（未變更牆面），門扇形式或開啟方向變更</p>	<p>明權 文利 件證</p> <p>圖例及說明</p>	<p>1. 該變更行為由申請戶所有權人同意即可。</p> <hr/> <p> 專有部分 共用部分 </p> <p> ▶ A 戶門扇形式或開啟方向變更由該戶區分所有權人同意即可 ▶ 新設門扇應具符合建築技術規則相關防火區劃及避難逃生規定 </p> 
	<p>二</p> <p>公共介面牆面開口尺寸（包括開口增減、封閉或位置調整）或分（併）戶生活必須之牆壁開口增減變更，且未變更共用部分範圍</p>	<p>權利證明文件</p>	<p>1. 公寓大廈管理條例：</p> <p>(1) 社區依法成立管委會且備案之規約訂有牆面變更限制，業經向本局報備完成，應依規約檢具同意文件。</p> <p>(2) 倘該變更行為未於公寓大廈規約認定為「重大或一般修繕、維護及改良」之範疇，則由建物所有權人切結未違反住戶規約及區分所有權人會議決議。</p> <p>2. 產權：</p> <p>(1) 應取得當層使用該共用部分（梯間、走廊）之專有部分區分所有權人同意文件，倘該同意文件於規約定有規定自應依規約辦理。</p> <p>(2) 涉及多數社區居民（區分所有權人）生活利用公共空間（例如：一樓大廳、公共服務空間、停車空間、屋頂突出物...等）之公共介面牆壁（分戶牆）開口變更，基於社區自治精神，宜取得社區居民共識後為之，除分（併）戶之牆壁開口增減變更行為生活必須，得依前述第（1）項辦理外，其餘均應取得全體區分所有權人同意文件。</p>

		圖例及說明	<p> ▸ E戶封閉原有開口另新設一處開口，走道屬共用部分，應取得當層A、B、C、D、F戶區分所有權人之變更使用同意文件。 ▸ 公共介面牆壁（分戶牆）變更行為，於公寓大廈規約另有規定，業經向本局報備完成，自應依規辦理。 </p> <p> □ 專有部分 ▨ 共用部分 </p> 
三	<p>公共介面牆面變更涉及公寓大廈共用範圍更動（變更公共部分之使用範圍）</p>	權利證明文件	<ol style="list-style-type: none"> 1. 公寓大廈管理條例： <ol style="list-style-type: none"> (1) 社區依法成立管委會且備案之規約訂有牆面變更限制，業經向本局報備完成，應依規約檢具同意文件。 (2) 倘該變更行為未於公寓大廈規約認定為「重大或一般修繕、維護及改良」之範疇，則由建物所有權人切結未違反住戶規約及區分所有權人會議決議。 2. 產權：應取得該共用部分（梯間、走廊）全體持分之區分所有權人同意文件。

			<p>圖例及說明</p>	<p> 專有部分 (變更後) 共用部分 </p> <p>封閉原有開口擴大使用共用部分範圍</p> <ul style="list-style-type: none"> ▶ A 戶封閉原有開口並擴大共用部分範圍，應取得該共用部分（梯間、走廊）全體持分之區分所有權人同意文件。 ▶ 公共介面牆壁（分戶牆）變更行為，於公寓大廈規約另有規定，業經向本局報備完成，自應依規辦理。 ▶ 應不得涉及增加容積樓地板面積（免計容積範圍之變動）
--	--	--	--------------	--

備 註	<p>(1) 涉及公寓大廈管理條例：</p> <p>(1) 84 年 6 月 27 日公寓大廈管理條例公佈施行前，已變更為現況者，基於法令不溯既往原則，得由建物所有權人切結書說明發生時間點及檢附現況照片、出具由建築師或專業技師簽證之結構安全證明辦理。</p> <p>(2) 84 年 6 月 27 日公寓大廈管理條例公佈施行後涉及前述共用部分變更，於公寓大廈規約另有規定，業經向本局報備完成，自應依規約檢具同意文件。</p> <p>(3) 倘該變更行為未於公寓大廈規約認定為「重大或一般修繕、維護及改良」之範疇，則免檢具區分所有權會議決議證明文件，應由建物所有權人切結未違反住戶規約及區分所有權人會議決議。</p> <p>2. 構造規定：基於公共安全考量，建築師應確實依建築技術規則建築設計施工編檢討建築物之防火區劃、逃生避難設施安全，申請單元（以戶為單位）與共用部分之間，應以具一小時防火時效之牆壁區劃分隔，其牆上之開口應裝設具同等以上防火時效之防火設備。</p> <p>3. 前述變更行為應符合建築法及建築技術規則相關法令規定。</p>
--------	--

編號	08-19（107 年版編號 08-19）
依據	本局 99 年 6 月 7 日局簽批示辦理
案例	有關辦理建築物分戶未涉及原使用執照竣工圖說內容更動處理原則案。
處理原則	<p>申請建築物分(併)戶之樓地板面積達 1500 平方公尺以上應辦理變更使用執照、樓地板面積未達 1500 平方公尺者，得由該相關行為人報請本局核備。有關原使用執照門牌登載為 1 戶，其竣工圖說內容分別為 2 個以上不同使用單元，考量在未涉及原有主要構造、防火區劃、防火避難設施及分間牆之變更，得依「新北市(原臺北縣)政府辦理建築物變更戶數作業要點」辦理，其處理原則如下：</p> <p>一、已各別具有獨立出入口。</p> <p>二、分戶牆構造已具有一小時以上防火時效之防火牆、防火門窗區劃，並能各別通達避難層或地面。</p> <p>三、分戶後各戶之樓地板面積均未達 1500 平方公尺。</p> <p>四、經依法登記之開業建築師依規定檢討並簽證負責。</p>

編號	08-20（107 年版編號 08-20）
依據	99.04.14 本局建照科建築法規研討會會議紀錄
案例	有關實施容積管制前已領有使用執照之建築物，當時經核定為「自用儲藏室」擬變更為「一般零售場所」使用，如該申請範圍當時已計入樓地板面積計算，惟未計入停車空間檢討，得否變更使用。
處理原則	<p>按中央法規標準法第 18 條及建築物使用類組及變更使用辦法第 3 條規定，變更使用應依其行為時之法規辦理，是其檢討法令如有變更時，應依申請變更使用時之法令規定辦理。有關實施容積管制前已領有使用執照之建築物，當時經核定為「自用儲藏室」擬變更為「一般零售場所」使用，如該申請範圍於申請建造執照時已計入樓地板面積計算，並未計入停車空間檢討，經檢討符合下列原則者，得辦理變更使用。</p> <p>一、請設計建築師依申請建造執照時之建築技術規則建築設計施工編-「停車空間」專章檢討計算停車數量。</p> <p>二、經計算之停車數量合計原停車輛數已達交通影響評估之規模（150 輛），且屬公告應實施交通影響評估範圍之建造執照申請案件，應檢送交通影響評估送新北市(原臺北縣)政府交通局審核。</p> <p>三、涉共用部分之變更（如設置於共用之停車空間範圍、車道寬度之變更），應依規定取得相關權利人之同意證明文件。</p>

編號	08-21（107 年版編號 08-23）
依據	本府工務局 105.3.23 及 7.21 局簽
案例	本市建築物為避免因局部範圍申請變更使用或室內裝修，未納入歷次核准竣工圖說檢討，致涉及建築技術規則登載之步行距離和防火避難設施設備疑義。
處理原則	基於維護本市境內建築物公共安全之立場，另為落實行政技術分立與簡政便民原則，由設計人(或專業技術人員)簽證變更紀錄切結書，確實調閱執照並經現勘查明當層或當戶範圍歷次變更紀錄(列冊)，若有不實依法接受懲戒處分。
編號	08-22（107 年版編號 08-25）
依據	原參考手冊 118
案例	有關變更使用執照併案辦理室內裝修分併戶書面核准（第一階段）未再申請竣工查驗（第二階段）之原案、人民申請之資料（如消防、平行分會資料）等可否併入原執照存放或銷毀。
處理原則	<p>一、變更使用執照第一階段核准文件，每月清查逾 1 年未申請第二階段之原案後，分送區域承辦同仁函請限期內申辦。</p> <p>二、逾期依法註銷之案件，第一階段原核准資料，除原檢附之書件檢還申請人外，併入公文檔案管理。</p>

	三、為避免檔案堆積浪費行政資源，以提高行政效率，人民申請之資料等，定時清查 6 個月前資料（如消防、平行分會資料）交由承辦同仁銷毀。
--	--

編號	08-23（107 年版編號 08-26）
依據	本局 107 年 10 月 24 日新北工建字第 1072000257 號函
案例	有關已興建農舍之農業用地為申請解除套繪管制，辦理建築物一定規模以下免辦理變更使用執照之建築物權利證明文件檢附方式
處理原則	有關申請解除已興建農舍之農業用地之套繪管制案件，倘經檢討符合相關規定，基於其立法原意及簡政便民服務，本局同意免檢附最近三個月之建築物登記第一類謄本（建號全部）及建物測量成果圖，並由申請人檢附切結書負持有產權責任辦理。

編號	08-24（新增）
依據	本局 108 年 3 月 14 日新北工建字第 1080436979 號函
案例	有關「自助儲物空間」行業之建築物其使用類組及統一審查原則
處理原則	<p>一、查「自助儲物空間業」非屬住宅區、商業區及工業區列舉之禁止項目，尚符合都市計畫法新北市施行細則第 14 條規定，故自助儲物空間業符合新北市政府城鄉發展局訂定之都市計畫土地使用分區管制之容許使用項目規定。</p> <p>二、作為「自助儲物空間業」之場所，其使用用途名稱為「自助儲物空間」，樓地板面積未達 500 平方公尺者，認屬 G-3 類組；另樓地板面積達 500 平方公尺以上者（含 500 平方公尺），認屬 C-2 類組。有關最低活載重部分則應依建築技術規則構造編第 17 條規定檢討。</p> <p>三、為維護建築物公共安全及防火避難設施，依建築技術規則建築設計施工編第四章第 92 條規定檢討，走廊寬度至少須留設 120 公分，並於圖說標示置物櫃單元（開口）尺寸及符合材料耐燃規定。</p> <p>四、為維護建築物公共安全，業者應依規定主動辦理「建築物公共安全檢查簽證及申報」，即變更使用執照竣工通知函說明段增列「如符合建築物公共安全檢查簽證及申報知規定，請依規定辦理申報（如有疑義請洽本局使用管理科(02)29603456）分機 8945」。</p> <p>五、為利後續公安權責單位管理執行，爾後針對類案場所，於竣工核准後副本圖說 1 份予本府警察局、消防局並建檔清冊（自助儲物空間）移本局使用管理科，以利後續查察。</p>

編號	08-25（新增）
依據	本局 108 年 1 月 8 日新北工建字第 1080009333 號函
案例	有關申請建築物用途變更(含新北市政府一定規模以下免辦理變更使用執照)，涉及建築技術規則防火避難綜合檢討與防火避難性能設計之執行方式
處理原則	<p>一、依據內政部 106 年 4 月 18 日內授營建管字第 1060804320 號函說明二（略以）：「... 建築物變更使用執照及室內裝修之申請對象及範圍，分別依建築物使用類組及變更使用辦法及建築物室內裝修管理辦法辦理。是以領有防火避難綜合檢討評定認可及使用執照之建築物，如涉及避難驗證所列基本條件內容之變動，涉及部分應重新申請評定及認可，其變更使用執照或室內裝修則應依重新申請之評定及認可內容辦理。...」，合先敘明。</p> <p>二、按建築技術規則總則編第 3 之 4 條規定（略以）：「左列建築物應檢具防火避難綜合檢討報告書及評定書，或建築物防火避難性能設計計畫書及評定書，經中央主管建築機關認可；如檢具建築物防火避難性能設計計畫書及評定書者，並得適用本編第三條規定：一、高度達 25 層或 90 公尺以上之高層建築物。但僅供建築物用途類組 H-2 組使用者，不受此限。二、供建築物使用類組 B-2 組使用之總樓地板面積達 30,000 平方公尺以上之建築物。三、與地下公共運輸系統相連接之地下街或地下商場。...」。</p> <p>三、綜上，有關建築物高度達 25 層或 90 公尺以上規模，申請用途變更(含一定規模以下免辦理變更使用執照)擬將原核准僅供 H-2 組使用變更為他種非 H-2 組使用（建築物具有 2 種以上不同用途），因涉及與上開免檢討之條件不符，應依建築技術規則檢討並依「防火避難綜合檢討報告書申請認可要點」（附件 3）之規定辦理審查作業，經評定專業機構認可通過符合規定後，俾憑辦理變更程序。</p>

第九章 室內裝修類

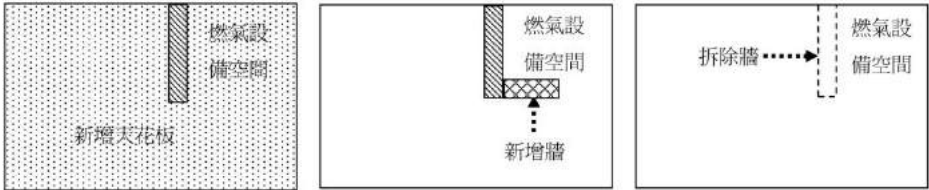
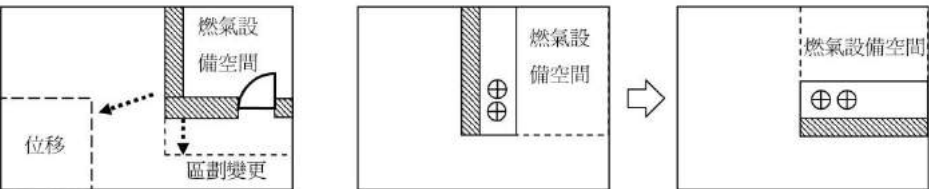
編號	09-01（107 年版編號 09-01）
依據	建築技術規則、92.09.29 北府工建字第 0920596287 號函、新北市政府辦理建築物變更戶數作業要點
案例	有關室內裝修之分間牆、分戶牆區別及簽證疑義。
處理原則	<p>簽證原則：</p> <p>（一）由設計建築師先行調閱原使用執照結構設計計算書，查核拆除構材如已納入分析設計或無結構設計計算書時，則應由承辦建築師交由依法登記開業之專業工業技師負責辦理，建築師並負連帶責任。若確未納入「結構應力分析」之中，則由承辦建築師簽證並出具「建築師安全鑑定書及結構計算書」。</p> <p>（二）僅增減非主要構造之室內分戶牆，且屬無須建築師或專業技師簽證、申請樓地板面積未達 1500 平方公尺者，免辦理變更使用執照。</p> <p>（三）拆除非主要構造分戶牆，免由建築師及相關專業技師簽證原則如下：</p> <ol style="list-style-type: none"> 1. 拆除之分戶牆其構造為輕隔間、1/2B 厚度磚牆及未達 17 公分空心磚牆者，其結構部分免由建築師及相關專業技師簽證，拆除長度亦不予限制。 2. 拆除之分戶牆其構造如 12 公分以下單排單筋 RC 牆，其結構部分免由建築師及相關專業技師簽證，其拆除長度不得大於分戶牆總長之三分之一，另前項長度如小於 150 公分時，得以 150 公分作為最小拆除長度。 3. 前述原則僅係行政執行準則，相關法令已有規定者，從其規定之。

編號	09-02（107 年版編號 09-02）
依據	92.04.21 變使組法令專案會議
案例	有關室內裝修中室內分間牆得否使用防火漆代替防火材。
處理原則	<p>一、按內政部 91.07.01 內授營建管字第 0910084787 號函示略以：經經濟部標準檢驗局檢驗合格之防火塗料，得依檢驗合格證書或驗證登錄證書所載耐燃等級，分別視為建築技術規則建築設計施工編第 88 條之「耐火板」（耐燃二級）或「耐燃材料」（耐燃三級）。</p>

	<p>二、依室內裝修管理辦法第 22 條：「由開業建築師或專業設計技術人員署名負責」及同法第 27 條：「室內裝修施工從業者應依照核定之室內裝修圖說施工」。</p> <p>三、為有效控管施工品質，採上述材料施工者，除應檢附「檢驗合格證書」或「驗證登錄證書」外，應檢附產品施工規範，並由室內裝修施工技術人員簽認按圖說施工，且檢附施工照片。</p>
--	--

編號	09-03（107 年版編號 09-03）
依據	原參考手冊 85
案例	有關領有使用執照但尚未登記產權之建築物，經起造人出具同意書，能否申請室內裝修乙案，提請討論。
處理原則	由起造人出具同意文件即可辦理為原則。
附註	使照之起造人出具切結書，說明確實尚未辦理產權登記。若起造人因故身亡，則仍應向各區地政事務所辦竣繼承登記後，始得向本局申請室內裝修。

編號	09-04（107 年版編號 09-04）
依據	本府 101 年 1 月 6 日府簽批示辦理
案例	有關建築物之公共設施申請室內裝修，其建築物權利證明文件之檢具原則。
處理原則	建築物之公共設施因住戶數量甚多，取得全體所有權人同意確有困難，基於簡政便民，在尚未納入本市建築管理自治條例前，本局現階段同意依公寓大廈管理條例第 11 條規定，得依區分所有權人會議之決議為之，並以「區分所有權人會議決議之會議紀錄」及「公寓大廈管理組織報備證明」影本視為建築物室內裝修管理辦法第 23 條之建築物權利證明文件，辦理公寓大廈共同部分之室內裝修申請案。

編號	09-05 (107 年版編號 09-05)
依據	本局 103 年 10 月 13 日新北工建字第 1031937882 號函
案例	<p>新北市高層建築物辦理變更使用、室內裝修涉及既有燃氣設備空間(位置範圍、構造等)變更行為者，依據建築技術規則建築設計施工編第 243 條之執行原則。</p>
處理原則	<p>有鑒於高層建築物專章及相關解釋函令發布後，為確認建築物涉及既有燃氣設備空間變更之檢討方式，本局特制定下列統一執行原則：</p> <p>一、免依本條文規定檢討事項：</p> <p>(1) 高層建築物申請室內裝修位置未達 16 層或高度未達 50 公尺涉及下列事項得免檢討：(詳範例一)</p> <ol style="list-style-type: none"> 1. 僅天花板裝修。 2. 原燃氣設備之分間牆(或區劃牆)位置不變，擬新增其他牆體。 3. 拆除原有開放式燃氣設備空間之分間牆。 <p>(2) 高層建築物申請室內裝修位置達 16 層或高度達 50 公尺以上之建築物僅涉及天花板裝修。</p> <p>二、應依本條文規定檢討事項：(詳範例二)</p> <p>(1) 高層建築物(不分樓層)設有燃氣設備空間涉及下列事項應依建築技術規則建築設計施工編第 243 條第 2 項規定辦理區劃分隔：</p> <ol style="list-style-type: none"> 1. 涉及原燃氣設備空間位移或原區劃之燃氣設備空間區劃牆變更。 2. 變更原開放式設有燃氣設備管線之牆體。 <p>範例一：免依本條文規定檢討事項</p>  <p>※ 僅天花板裝修 ※ 新增分間牆體 ※ 拆除原有分間牆</p> <p>範例二：應依本條文規定檢討事項</p>  <p>※ 空間位置及區劃變更 ※ 變更原開放式設有燃氣設備管線之牆體</p> <p>註：高層建築物未設置燃氣設備者，由建築師及申請人(所有權人)檢具說明書說明，並於申請圖面標註該空間未使用燃氣設備，於竣工時檢具照片查核。</p>

編號	09-06 (107 年版編號 09-06)
依據	本府 104 年 5 月 5 日局簽批示辦理
案例	有關建築物室內裝修之既有裝修材料簽證方式。
處理原則	<p>有關既有裝修材料缺乏適當證明文件部分，依新北市建築物室內裝修審核及查驗作業事項規範第 7 條第 1 項第 5 款規定「室內裝修申請範圍內之既有裝修材料缺乏適當證明文件者，應由開業建築師或專業設計技術人員於圖說上標明位置、面積、材質及耐燃級數，並拍照及署名負責後併審。」</p> <p>為維護建築物公共安全及落實行政、技術分立原則，有關室內裝修材料申請範圍內之既有裝修材料缺乏適當證明文件者，涉及防火時效 1 小時之防火材料部分，因屬相關建築構件(耐燃板材、鋼骨架及副構成…等)所構成構造之工法及材料，其構成條件有別於一般耐燃板材已無法經由目視判斷，應由建築師依下列簽證原則辦理：</p> <p>(一)應參照內政部建築新技術、新工法、新設備及新材料認可之產品，並附相關板材、鋼骨架、副構成材料之佐證照片。</p> <p>(二)圖說標示主要材料或構件(分間牆厚度、型式、構成材質、主要用途及性能)。</p> <p>(三)圖說標示透視示意圖(構造圖)(應標註：產品名稱、構件名稱、規格)。</p> <p>(四)檢附施工前、中、後照片。</p> <p>上述事項如涉有簽證不實或出具不實，侵害他人財產、實際設計、施工與所申請資料不符，肇致危險或傷害他人時，得視其情形，並分別依法負其責任。</p>

編號	09-07 (107 年版編號 09-07)
依據	本局 105 年 9 月 12 日新北工建字第 1051778256 號函
案例	辦理變更使用執照 (或建築物一定規模以下免辦理變更使用執照) 及室內裝修 (或簡易室內裝修) 案件申請範圍執行方式。
處理原則	<p>執行原則如下：</p> <p>一、 涉及各戶變更為連通之類似情形：關於建築物原各戶先分別依「免變要點」申辦變更使用類組完成後，再行辦理變更各戶間之分戶牆或打通樓地板以連通不同戶使用空間之案件，應確認申請變更使用範圍 (各戶連通後之面積且含夾層) 是否已超過「免變要點」之使用面積限制，倘已不符該要點之規定，應核實辦理變更使用執照，並依消防法令之規定，檢討場所之消防安全設備。</p>

	<p>二、 涉及申請使用範圍之認定原則：為符合「免變要點」及「建築物室內裝修管理辦法」之使用面積限制，建築物之當戶內透過區劃方式縮小申請使用範圍案件，基於維護建築物之公共安全，其申請時仍依「應以戶或原使用執照核准之區劃範圍為單位」之原則，檢討申請面積。</p> <p>三、 涉及變更防火區劃之區劃方式：倘建築物僅以設置防火鐵捲門等方式變更區劃，因無法確保日常管理均形成實質區劃分隔。是以類似案件之區劃，仍應依「建築技術規則」所定之牆壁及防火門窗等防火設備檢討設置。</p>
--	--

編號	09-08 (107 年版編號 09-08)
依據	105 年 10 月 7 日局簽批示及 105 年 10 月 12 日新北工建字第 1051959956 號函
案例	原使用執照經「防火避難綜合檢討報告書」或「建築物防火避難性能計畫書」認可之室內裝修申請案，是否應重新評定及認可執行方式。
處理原則	<p>原核准建造(使用)執照業經建築技術規則總則編第 3-4 條「火避難綜合檢討報告書及評定書、建築物防火避難性能設計計畫書及評定書」評定之建築物，於辦理室內裝修申請案件時，執行原則如下：</p> <p>一、倘申請事項未涉及原計畫書(評定書)所載應重新申請評定或避難驗證條件內容更動，請檢附「原認可之防火避難綜合檢討報告書或建築物防火避難性能計畫書簽證表」，且確實依法查核簽證說明本次變更未涉及應重新評定及認可事項，則得以免重新委由中央主管建築機關確認有無涉及驗證內容。</p> <p>二、若變更事項涉及計畫書(或評定書)所載應重新申請評定或避難驗證條件內容更動時，仍應重新向中央主管建築機關申請評定及認可。</p> <p>三、簽證表查核項目如列：</p> <ol style="list-style-type: none"> 1. 未涉及防火區劃變更。 2. 未涉及排煙區劃變更。 3. 裝修變更後天花(平均)高度符合原驗證高度標準。 4. (最遠直角)步行距離不大於原驗證標準。 5. 新增材料耐燃等級不低於原驗證耐燃標準。 6. 避難路徑所經過之出入口符合原報告書或計畫書之標準。 7. 如涉室內裝修行為或牆體變更，天花板下 80 公分排煙之開口面積，不小於防煙區劃樓地板面積百分之 2，且該開口應開於外牆或與排煙風道(管)相接，且變更後排煙效能經確認未低於原驗證排煙效能。 8. 其餘變更項目皆符合原報告書或計畫書標準。

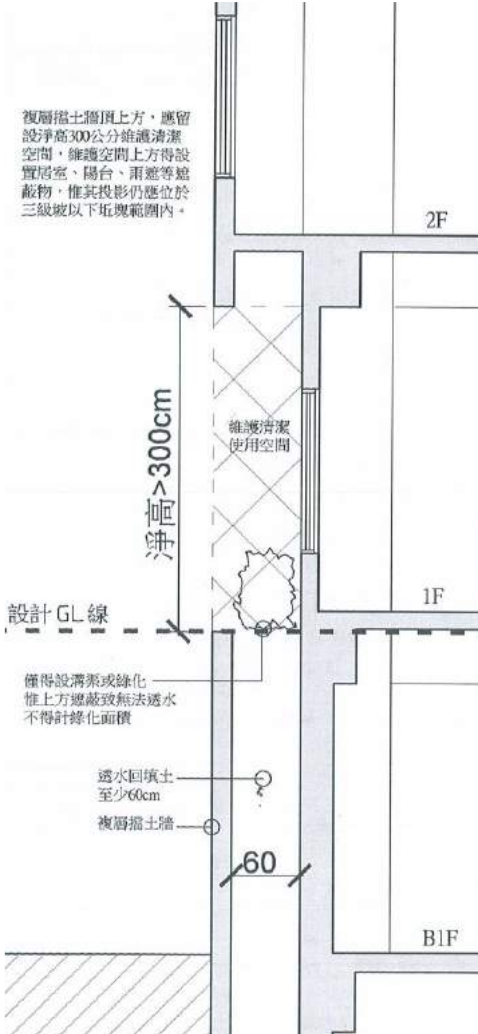
編號	09-09（107 年版編號 09-09）
依據	本局 107 年 6 月 8 日新北工建字第 1071107476 號函
案例	有關簡易室內裝修簡化程序、防堵重複掛號申請及展延竣工期限申請之執行方式。
處理原則	<p>一、 簡化程序適用條件：</p> <p>(1) 使用類組為住宅或集合住宅之住宅單元，現況非作套房或其他用途使用者。</p> <p>(2) 建築物未涉及防火避難綜合檢討評定書。</p> <p>(3) 無併案辦理用途變更及其他一定規模免辦理變更使用執照。</p> <p>二、 送件流程：</p> <p>(1) 為有效簡化行政程序及時間，施工許可證受理後不另發予核備函，並縮短竣工審查天數。</p> <p>(2) 施工許可證階段：臨櫃抽取號碼牌免排隊告知櫃檯收件人員後，逕交由專案輪值人員辦理，當日領得施工許可證後即可施工，不另發予核備函文。</p> <p>(3) 竣工階段：標準作業時間由 12 日改為 8 日，本局受理後依其建築物座落行政區由轄區承辦人員負責辦理。</p> <p>(4) 應檢附文件：</p> <ol style="list-style-type: none"> 1. 為避免有心人士藉快速發照程序，取得施工許可證後利用施工期間作為保護傘，藉以規避本局使用管理科裁處，致產生合法掩護非法等情事，故特要求檢附申請範圍內現況照片，其目的僅為確認現況是否非作套房或其他用途使用之參考。 2. 簡易室內裝修流程圖之應備書圖文件。 3. 於施工許可證階段檢附足以確認現況符合前揭適用條件之現況彩色照片及拍攝方向示意圖。 4. 於施工許可證階段檢附違建項目簽證表、現況彩色照片及拍攝方向示意圖。 <p>三、 防堵重複掛號申請：針對施工許可證申請案件，查有領得簡易室內裝修施工許可證而逾期失效之紀錄者，前次施工許可證既已失其效力，現況應恢復原來之使用，故重行申請施工許可證時應檢附現況照片，倘申請範圍現況與使用執照或前次變更使用執照、室內裝修合格證等原核准圖說不符，除有非歸責於申請人之理由，將依違反建築法第 77 之 2 第 1 項規定，爰依同法第 95 條之 1 處以新臺幣 6 萬元罰鍰後，始發予施工許可證。</p>

	<p>四、 展延竣工期限申請：應於 6 個月內施工完竣並申請竣工查驗，因故未能如期完工者，得申請展期 6 個月，並以一次為限。向本局申請展延竣工期限者，應檢附現況照片確認就申請內容有實質施工行為，另因涉違章建築處理原則或多間套房審查原則等，切結拆除、恢復或封閉等事項應併予完成，始得同意展延竣工期限。</p>
--	--

編號	09-10（107 年版編號 09-10）
依據	本局 107 年 11 月 5 日新北工建字第 1072122118 號函
案例	有關簡易室內裝修簡化措施擴大適用使用類組及竣工核准案件之抽查方式。
處理原則	<p>一、 為簡化簡易室內裝修行政程序，擴大以證代函簡化措施之申請使用類組，將「各級學校相關教學場所（D 類 3、4 組）」及「補習班、才藝班、課後托育中心等場所（D 類 5 組）」納入簡易室內裝修簡化程序適用範圍。</p> <p>二、 考量現行簡易室內裝修核准案件抽查以書面方式執行，而該書圖文件業經承辦人員及決行人員審視，為使行政資源更有效利用，後續簡易室內裝修核准案件抽查方式由書面改為現地抽查，抽查時間改為每週五下午 2 時整，於抽查前一日將先以電話通知，並請簽證人員至現場領勘。</p>

第十章 山坡地類

編號	10-01（107 年版編號 10-01）
依據	本府 99 年 5 月 14 日府簽批示辦理
案例	有關本市轄內 4 處山坡地住宅社區開發許可案其開發計畫書內土地使用分區管制規則章節內載示：「土地使用分區使用上之建築物的構造色彩、式樣及廣告招牌等設計應維持原設計形態，不得任意變更，凡新建、增建、改建及維護等行為除經主管單位核准外，應事先與開發單位協調，經同意後始可進行工程」執行方式。
處理原則	<p>經城鄉局查閱資料確認計有『新店頂城新鎮山坡地整體開發建築計畫』、『汐止首馥社區山坡地整體開發建築計畫』、『新店福國安康社區山坡地整體開發建築計畫』、『淡水坪頂社區山坡地整體開發建築計畫』等 4 案，處理原則如下：</p> <p>(一)開發計畫區內土地之新建、增建、改建、修建及維護（變更使用暨室內裝修）等行為，應依法及開發計畫管制等規定向主管建築機關申請建築或許可設置，並依法辦理後續施工勘驗及使用執照(完工證明)等申領事宜。</p> <p>(二)公寓大廈管理委員會就公寓大廈管理條例第 8 條第 1 項所定事項完成報備有案者，應受該規約或區分所有權人會議決議之限制」辦理，惟前項規約或決議不得違反建築法、都市計畫法、區域計畫法等法律規定。</p> <p>(三)第(一)項之工程進行於依法取得主管建築機關同意下施作，無需先與開發單位進行協調。</p>

編號	10-02 (107年版編號 10-02)
依據	本府工務局建照科103年4月24日建築法規研討會議紀錄
案例	有關山坡地地形建造執照基地下邊坡擋土牆與坡頂建築物外緣之回填土上方構造物設置之原則。
處理原則	<p>為考量新北市政府山坡地地形建造執照基地地面認定及擋土設施設置審查規定」第4點，山坡地地形建造執照基地下邊坡擋土牆與坡頂建築物外緣之回填土僅得設置溝渠及綠化設施，惟未規範清潔維護空間之尺寸，故有關下邊坡擋土牆與坡頂建築物外緣之回填土上方構造物設置之原則應符合下列規定：</p> <p>一、下邊坡擋土牆與坡頂建築物外緣之回填土僅得設置溝渠或綠化，若回填土之上方設置居室、陽台及雨遮者，應留設淨高300公分之維護清潔空間，惟其投影應計入建築面積部分，仍應位於三級坡以下坵塊範圍內（詳附圖）。</p> <p>二、回填土設置綠化設施若上方設置前項構造物，以致遮蔽者，則不得計入綠化面積。</p> 

編號	10-03（107 年版編號 10-03）
依據	本府 103 年第 1 次建築管理法規研討會議紀錄
案例	有關建築技術規則設計施工編第十三章山坡地建築第 262 條第 2 項相關規定執行之疑義。
處理原則	山坡地坵塊圖上其平均坡度超過 30% 且未逾 55% 之範圍，仍應依建築技術規則建築設計施工編第 262 條第 1、3 項及「新北市山坡地開發建築基地條件特殊免適用建築技術規則建築設計施工編第 262 條第 3 項規定認定基準」規定辦理。

編號	10-04（107 年版編號 10-04）-修正
依據	依 103 日 12 月 10 北工建字第 1032353344 號函、本府工務局 108 年 5 月 29 日新北工建字第 1080989653 號函
案例	本市於山坡地開發涉 3 級坡範圍之審查及得設置之項目。
處理原則	本市於山坡地開發涉 3 級坡範圍得設置道路、基地內通路、類似通路、私設通路(由目的事業主管機關認定)及經主管機關認定非屬於道路附屬道路設施之跨越人行天橋。另平均坡度百分之五十五以上者，因有公共使用之需求設置公共設施管溝含下水道(排水區域內之雨水、家庭汗水及事業廢水)、自來水、電信、電力等經山坡地雜項執照審查小組(第二類)審查核准之項目。
附註	依本府工務局 108 年 5 月 29 日新北工建字第 1080989653 號函，平均坡度百分之三十且未逾百分之五十五者，得設置依水土保持計畫所載之排水、截水溝或滯洪、沉砂及擋土安全之水土保持設施。

編號	10-05 (107年版編號 10-05)
依據	本府 104 年 3 月 9 日新北府工建字第 1040363847 號公告 本府工務局建照科 106 年 5 月 3 日建築法規研討會議紀錄
案例	本市原始地形認定及檢討原則。
處理原則	本市原始地形認定以88年地形圖說為基準，惟於本市尚未公告供申購88年地形圖資前，得先經洽各主管機關查詢無裁罰紀錄後採用88年以前之地形圖資。如曾遭裁罰則應採用各區域實施建築管理當時之圖資。 地形檢討應依建築技術規則山坡地專章簽證檢討坵塊分析，採同一方向、大小、形式並平行道路套疊現況地形與原始地形(未限制要坵塊範圍與道路及基地境界線重疊)，排除不可開發建築之坵塊範圍。
附註	依本局 103 年 10 月 2 日北工建字第 1031810258 號函說明四增列附註，補充說明：依法申請整地之雜項執照並取得雜項使用執照者則依雜項使用執照所核定之坡度(坵塊)分析及地形即視為合法地形。

編號	10-06 (107年版編號 10-06)
依據	本府工務局建照科 106 年 9 月 13 日建築法規研討會議紀錄
案例	有關位於山坡地之建築基地其留設基地內通路時，建築技術規則建築設計施工編第263條規定人行步道之檢討方式。
處理原則	考量基地內通路為非供公眾通行之道路，未具公共地役關係，其人行步道使用對象及頻率有別於經指定建築線之道路，另參酌內政部87年3月25日台內營字第8771504號會議紀錄案由三決議內容，有關建築技術規則建築設計施工編第263條規定山坡地人行步道留設方式，倘屬基地內通路時，得選擇於合適之一側留設人行步道。

編號	10-07（107 年版編號 10-07）
依據	本府工務局建照科 107 年 4 月 18 日建築法規研討會議紀錄 本府工務局建照科 107 年 11 月 7 日建築法規研討會議紀錄
案例	有關一宗基地內含法定山坡地及非法定山坡地，建築物皆配置於非法定山坡地範圍時，應否進行加強山坡地雜項執照審查。
處理原則	<p>一、基地內法定山坡地面積 3000 平方公尺以上時，不論有無整地行為，應進行山坡地雜項執照第一類審查，惟倘涉山崩地滑地質敏感區或地形陡峭等其他經本局認有必要者，則應逕提第二類審查。</p> <p>二、基地內法定山坡地面積小於 3000 平方公尺時，不論有無整地行為，其法定山坡地範圍應就「山坡地雜項執照或雜項執照併建造執照申請案簽證查核表」第 3 欄項目檢討是否須提送第一類審查。</p> <p>三、倘有「山坡地雜項執照或雜項執照併建造執照申請案簽證查核表」第 2 欄須提請放寬項目時，則應就各該項目之規定提送第一類或第二類審查。</p>
附註	<p>一、基地就法定山坡地範圍內，經檢討「山坡地雜項執照或雜項執照併建造執照申請案簽證查核表」第 3 欄後須提送第一類坡審者，倘經「山崩與地滑地質敏感區」審查通過，則免再提送第一類坡審。</p> <p>二、有關一宗基地內含法定山坡地及非法定山坡地，應檢討建築技術規則山坡地建築專章部分，依內政部 107 年 8 月 21 日內授營建管字第 1070813570 號函釋辦理。（詳附錄）</p> <p>三、依本局 108 年 7 月 17 日新北工建字第 1081292392 號函，「第一階段」、「第二階段」改為「第一類」、「第二類」審查。</p>

編號	10-08（新增）
依據	108 年 5 月 29 日新北工建字第 1080989653 號函
案例	有關山坡地雜項執照審查會未通過次數限制。
處理原則	為提升山坡地雜項執照審查品質及案件辦理效率，本局將以輔導型小組會議取代排審期長的委員會形式，以協助案件之管理及推動。鑒於修正後皆能於 1~2 次委員會即可完成審查，送審次數達 2 次未通過者，本局將予以駁回。

第十一章 建管行政類

編號	11-01（107 年版編號 11-02）
依據	本府工務局 94 年第 3 次建築管理法規研討會會議紀錄
案例	建造執照可否一次辦理變更起造人、承造人及監造人，有關行政作業應建請貴府相關單位統一作業，避免擾民。
處理原則	有關涉及併同變更起造人案件由建照科收件會辦施工科辦理變更承造人及監造人。
附註	配合改制升格建照課、施工課調整為建照科、施工科

編號	11-02（107 年版編號 11-03）
依據	95.11.27 本府工務局建照管理課建築法規研討會會議紀錄
案例	有關退縮騎樓地申請廣告招牌，惟上開廣告招牌設置於併案申請之混凝土造樑柱構架上，得否以雜項執照方式申請。
處理原則	本案涉及增設騎樓，應申請建造執照。

編號	11-03（107 年版編號 11-06）
依據	97.06.16 本局建照科建築法規研討會會議紀錄
案例	有關連棟式住宅建照申請案，於申請建築時已將基地分割完成且申請建照及請領使照時，有關建蔽率及容積率皆已就分割完成之基地面積分別檢討，現其中一棟擬申請增建，是否仍須經其他土地所有權人同意。
處理原則	本案建造執照申請時，其建蔽率、容積率既已就分割後之基地面積分別檢討且符合規定。其申請增建時亦依內政部 65 年 6 月 10 日台內營字第 691326 號函規定檢討並符合規定，本案得就申請基地範圍內檢附規定之文件，免附其他土地所有權人同意書。
附註	相關函釋詳附錄。

編號	11-04（107 年版編號 11-08）
依據	95.09.04 本府工務局建照管理課建築法規研討會會議紀錄。 本府工務局與新北市建築師公會 105 年第 1 次建築管理法規研討會會議紀錄。
案例	建築師事務所以連續章來府申請印鑑，是否可行。
處理原則	一、因連續章之使用會因長時間使用而模糊，為避免日後造成不必要之困擾，請建築師管理及懲戒小組與建築師公會聯絡通告所屬會員，勿以連續章辦理開業及出入登記印鑑登錄。 二、依規定須由建築師簽證之書圖文件，仍應由建築師簽名及核蓋原登記之印鑑，不得使用連續章。

編號	11-05（107 年版編號 11-09）
依據	本府工務局 95 年度第 1 次建築管理法規研討會議
案例	建築技術規則建築構造編第 64 條規定，「四層以下非供公眾使用建築物之基地，得引用鄰地既有可靠之地下探勘資料。」已准照之地質調查報告書地下探勘資料，得否供建築師申請影印。
處理原則	請建築師檢送下開文件辦理，惟僅得影印相關探勘試驗數值資料，不得影印技師分析之相關資料。 一、申請建築執照之申請書影本。 二、切結書——保證僅供設計時地質參考不得作其他使用。

編號	11-06（107 年版編號 11-11）
依據	本府工務局 94 年第 8 次建築管理法規研討會會議紀錄。 本局與新北建築師公會 105 年第 1 次建築管理法規研討會議紀錄。 本府工務局 105 年 9 月 29 日新北工建字第 1051813786 號函。
案例	建造執照變更設計案，建照抽查小組之抽查內容，應僅就變更項目予以抽查，以利行政時效。
處理原則	原則上同意就變更設計部分抽查。
附註	一、有關領得建造執照案件辦理變更設計時，因技術部分屬建築師簽證負責，抽查時如變更部分無涉及容積檢討、逃生避難、公共安全等重大疏失項目，本局原則上同意抽查建築師依新北市建照業務工作手冊 104 年版編號 11-16 案例(略以)：「原則上同意就變更設計部分抽查。」辦理，屋頂版變更設計亦同。 二、為使抽查業務維持穩定品質，請建築師公會受本局委託執行抽查業務時，應本於誠信與專業之原則辦理，且執行抽查業務如涉及利害關係時，應請建築師公會代表主動迴避，以免爭議。

編號	11-07（107 年版編號 11-12）
依據	100.11.02 北工建字第 1001508323 號函
案例	建造執照抽查不符事項列管與施工勘驗執行方式。
處理原則	<p>一、核准建造執照案件經抽查委員會抽查結論為「未符事項修正完竣後辦理備查」者，應由設計及監造建築師於申報勘驗時檢具簽證說明書說明「抽查不符事項不影響該次勘驗依建築法第 26 條規定辦理」，惟相關程序應於申辦使用執照前完成。</p> <p>二、核准建造執照案件經抽查委員會抽查結論為「應辦變更設計」者，原則應於辦妥變更設計後始能申報勘驗；但變更事項如不影響該次申報勘驗者，得由設計人及監造人簽證說明書說明後加會建照科辦理。</p>

編號	11-08（107 年版編號 11-16）
依據	本府工務局 96 年度第 1 次建築管理法規研討會議
案例	新北市法定山坡地案件，需先審水土保持計劃書者，是否可改為以事務所申請書方式，先將水土保持計劃書掛建照科轉農業局審查。俟水土保持計劃書審查核定後，文件圖說備齊再掛建照案。
處理原則	<p>一、依水保法之規定，本案應由目的事業主管機關核轉為宜。</p> <p>二、另考量法規適用之明確，仍宜先行掛號申請建照後再由目的事業主管機關核轉，較能確保起造人權利。</p>

編號	11-09（107 年版編號 11-23）
依據	本府工務局 103.04.01 府簽
案例	有關本市老舊公寓增設電梯執照申請案涉及違建處理原則。
處理原則	依新北市政府都市更新整建維護補助要點提出申請補助者，及增設電梯規模符合建築技術規則建築設計施工編第 55 條第 2 項之規定者，由本府違章建築拆除大隊協助認定違章建築拆除優先類組，屬於 D 類組之既有違章建築採拍照列管，如為其餘類組則需全部拆除。

編號	11-10（107 年版編號 11-24）
依據	本局與新北建築師公會 104 年第 11 次建築管理法規研討會議紀錄
案例	有關建築技術規則建築設計施工編第 55 條第 2 項增設昇降機案之執照申請程序、防火間隔相關執行疑義。
處理原則	<p>一、有關建築技術規則建築設計施工編第 55 條第 2 項增設昇降機雜項執照申請時，除昇降機增設之雜項執照申請外，相關申請原則如下：</p> <ol style="list-style-type: none"> 1. 如申請規模符合建築技術規則建築設計施工編第 55 條第 2 項規定不涉及建築面積及各層樓地板面積時，得以申請雜項執照辦理。 2. 如申請規模超出建築技術規則建築設計施工編第 55 條第 2 項規定時，以申請增建之建造執照辦理。 3. 雜項執照或增建之建造執照得併案申請室內裝修及變更使用執照，惟仍應依該申請程序檢附相關文件。 4. 如屬原使用執照建築物範圍內(例：原樓梯間)增設昇降機者，應以變更使用執照辦理。 <p>二、依建築技術規則建築設計施工編第 55 條第 2 項規定申請增設電梯之建築基地，如擬於原核准使用執照之避難空地設置時，得參酌現行建築技術規則建築設計施工編第 110 條之防火間隔規定，自基地境界線退縮留設 1.5 公尺以上之防火間隔設置之，並依該條相關規定檢討相關構造。</p>

編號	11-11（107 年版編號 11-25）
依據	新北市申請建築許可涉特殊結構委託審查原則(107.01.31 修正)
案例	有關建造執照案涉及結構外審審查與變更之相關執行原則。
處理原則	<p>一、有關建築師簽證負責之結構部分，列入必須抽查案件。</p> <p>二、於核准建築執照前，各審查機關、團體得就結構規劃含結構系統（結構平面、主要構架簡圖）及施工方法報告進行結構預審，該認可文件由各審查機關、團體於完成結構預審後送本局備查。</p> <p>三、審查完成之書圖文件，應由審查機關、團體檢送加蓋審查委員印章及審查機關、團體印鑑之結構計算書、結構圖說（含結構詳圖）、地基調查報告書、審查意見書及審查通過公文一式兩份向本局完成備查，據以申請核發建築許可。但申請案件完成結構預審經本局備查者，本款審查完成之書圖文件得於申報放樣勘驗前或變更設計後第一次勘驗前補送。</p>
附註	因應法令變更修正執行原則。

編號	11-12（107 年版編號 11-26）
依據	本局與新北建築師公會 105 年第 1 次建築管理法規研討會議紀錄
案例	有關本市申辦建造（雜項）執照檢附圖說原則。
處理原則	有關本市建造執照申請案得依建議將掛號審查表規定之圖說檢附於執照申請卷宗，圖袋(公文封)內得僅檢附執照卷宗所附圖說外之其餘必要圖說；於執照核准後圖說因執照申請過程涉修正(蓋修正章)或變更(設計調整)之圖面，得僅就所涉圖面按核准時內容辦理圖說補充(清圖)。

編號	11-13(107 年版編號 11-30)
依據	本府工務局 107 年 5 月 16 日建築管理法規研討會會議紀錄
案例	有關既有建築物增設電梯，因鄰接現有巷道指定建築線與地界不重合執行方式。
處理原則	一、依建築法第 7 條規定，昇降設備屬雜項工作物，既有建築物增設電梯依法申請雜項執照，不屬於新北市都市計畫施行細則第 41 條第 1 項第 2 款所稱之建築物，故無該條款之適用。 二、既有建築基地若非全部拆除重建而辦理建築執照時（例如：增建、改建），因新申請之建築線與原核准之建築線不重合須辦理地籍分割始可辦理建築執照審查者，由建照科協助個案會請地政單位辦理地籍分割事宜。

編號	11-14（107 年版編號 11-31）
依據	本府工務局 107 年 9 月 19 日建築管理法規研討會會議紀錄
案例	有關共用、專有平面圖之區劃方式。
處理原則	依內政部 103 年 3 月 12 日台內營字第 1030801699 號函、105 年 1 月 22 日台內地字第 10513008223 號函規定，起造人於申請建造執照時，應檢附標示有專有部分、共用部分、約定專用部分、約定共用部分之詳細圖說，為考量地政機關對於區分所有建物所屬共有部分之現行登記方式與實務需求，公寓大廈起造人於申請建造執照時，依條例第 56 條第 1 項規定標示為共用部分及約定專用部分，應再區分出全部區分所有權人共有及一部分區分所有權人共有之範圍，俾利地政機關實務登記參考。

編號	11-15（107 年版編號 11-33）-修正
依據	本府工務局 107 年 7 月 18 日建築管理法規研討會會議紀錄 本府工務局 108 年 9 月 11 日精進建造執照審查作業流程會議紀錄
案例	有關建造執照併案辦理室內裝修（天花板）流程簡化方案。
處理原則	<p>一、應否辦理變更設計依建築法第 39 條及「新北市政府核辦使用執照修改竣工圖、併案辦理變更設計及補列筆誤或漏列注意事項」等相關規定辦理。</p> <p>二、領得建造執照後辦理室內裝修（天花板）之新增或變更事宜，依前述規定無須辦理變更設計者，得以報備方式為之。</p> <p>三、室內裝修表單全部免附，惟應於建造執照申請書備註欄位填寫「本案併案辦理室內裝修」。倘為領得建造執照後辦理室內裝修（天花板）報備部分，設計人應備妥執照卡及加註事項表，新增「本案建造執照併案辦理室內裝修」等加註文字。</p> <p>四、圖面規定：（一）圖說比例為 1/200 以上（同建照平面圖比例）。（二）圖名編號仍採用室裝編碼（E 開頭），並於圖上標示裝修範圍（可就申請範圍局部繪製）、面積及相關裝修材料與等級。（三）圖說依建築技術規則設計施工編第 88 條檢討，並由設計建築師簽證負責（放入圖袋）。相關圖說由公會併同建照圖說一起審查。（四）如涉及原認可之防火避難綜合檢討報告書或建築物防火避難性能設計計畫書者，應檢附『簽證表』。</p>

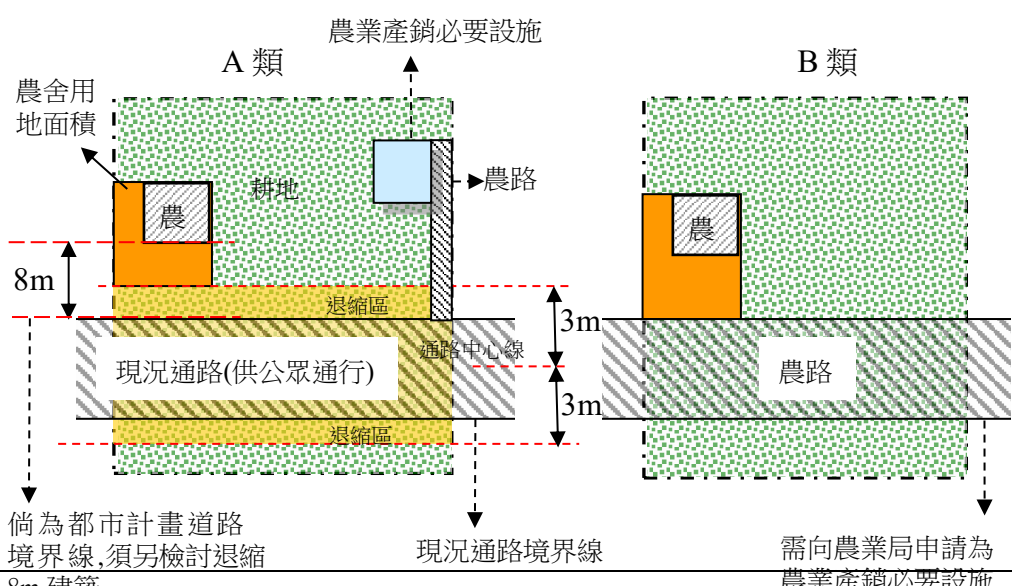
編號	11-16（新增）
依據	本府工務局 108 年 10 月 16 日精進建造執照審查作業流程會議紀錄
案例	非屬都市設計審議案件之建造執照，倘涉及戶數變更，原則同意以圖說報備方式辦理。

編號	11-17（新增）
依據	本府工務局 108 年 9 月 11 日精進建造執照審查作業流程會議紀錄
案例	有關屋頂版勘驗完成之變更設計案，其審查及抽查簡化執行方式。
處理原則	一、公會審查同時抽查，並填寫相關抽查表單。 二、屋頂版勘驗完成之變更設計案，採公會初審併同建照及綠建築抽查方式辦理（涉及結構、大地或審查建築師沒有綠建築抽查人員資格者，則按原抽查會議方式進行），並由複審建築師複核初審及抽查意見，審查通過後轉請工務局進行行政簽核。

編號	11-18（新增）
依據	本府工務局 108 年 9 月 11 日精進建造執照審查作業流程會議紀錄
案例	有關僅辦理「變更起造人」或「變更設計人」案件，簡化為「申報」方式。
處理原則	一、掛號：工務局綜合行政櫃台受理『公文報備』掛號。 二、審查：公會值班『督導建築師』審查。 三、應備文件請至新北市政府工務局/法令專區/建築執照管理類/建築執照作業表單查詢。

第十二章 農舍及農業設施類

編號	12-01（107 年版編號 12-01）-修正
項目	農舍與農業用地關係基本概念說明圖。
注意事項	<p>一、母法依據：農業發展條例第 18 條第 5 項</p> <p>二、法源：農業用地興建農舍辦法</p> <p>三、農業用地：「農業用地：指非都市土地或都市土地農業區、保護區範圍內，依法供下列使用之土地 ... (二)供與農業經營不可分離之農舍、畜禽舍、倉儲設備、曬場、集貨場、農路、灌溉、排水及其他農用之土地。 ...」。</p> <p>四、農舍對於農業用地概念說明：</p> <div style="text-align: center;"> <p>山坡地坡度 > 55% 不得計入申請興建農舍之農業用地範圍</p> <p>配合耕地(9/10)</p> <p>1. 需農業局申請同意 2. 面積 > 45 m² 以上需申請建照(農業發展條例第 8-1 條)。</p> <p>農舍附屬設施 → 農業經營用地</p> <p>農舍用地面積(含農舍+農舍附屬設施座落範圍) ≤ 1/10 農業經營用地面積，且於實施區域計畫地區 ≤ 330 m² (內授營綜字第 1040817901 號解釋函、實施區域計畫地區建築管理辦法#5)</p> <p>共有土地之他人分管區域不得作為建築基地與配合耕地範圍</p> <p>土地共有人持全體共有人之土地分管契約書申請建築時，仍應出具其他共有人之同意書辦理。</p> </div>
附註	<p>一、農舍興建圍牆，以不超過農舍用地面積範圍為限。(依據農業用地興建農舍辦法第 9 條)。</p> <p>二、參照農業發展條例 8-1 條修正農業設施免申請建照要件。</p>

編號	12-02（107 年版編號 12-02）-修正
依據	台灣省政府建設廳 77.8.27 建四字第 371053 號函釋與 77.8.18 台內營字第 622851 號函、都市計畫法新北市施行細則第 30 條第三項、實施區域計畫地區建築管理辦法、100 年 12 月 02 日農水保字第 1000168057 號函
項目	有關農舍面臨道路、通路及農路檢討。
注意事項	<p>一、有關都市計畫農業區及區域計畫地區，申請興建農舍如基地鄰接建築線時：依台灣省政府建設廳 77.8.27 建四字第 371053 號函釋與 77.8.18 台內營字第 622851 號函，無須指定建築線。（道路通達建築基地由起造人自行負責）。</p> <p>二、臨接計畫道路或經認定之現有巷道之農業用地興建農舍時：為確認道路邊界線及範圍，仍請指定建築線，且依下列注意事項辦理：</p> <p>（一）都計地區：農舍與道路境界距離$\geq 8m$。（原有合法農舍垂直增建除外）（農業用地興建農舍辦法#11 第 8 款、都市計畫法新北市施行細則#30）</p> <p>（二）非都地區：</p> <ol style="list-style-type: none"> 1. 如鄰近公路應洽道路主管機關查詢退縮距離。 2. 鄰近現有巷道寬度在 6 公尺以下應自道路中心線退讓 3 公尺以上建築。臨接道路寬度在六公尺以上者，仍應保持原有寬度。（農業用地興建農舍辦法#11 第 8 款） <p>（三）現況通路如為農路，須經農業單位認定並取得許可。（都市計畫法新北市施行細則#32）</p>  <p>倘為都市計畫道路境界線，須另檢討退縮 8m 建築</p> <p>需向農業局申請為農業產銷必要設施</p>

	<p>圖面說明：</p> <p>A：農舍用地面積\leq(農業經營用地面積-現況通路面積-退縮區域)*10%，且於實施區域計畫地區\leq330 m²，及農舍用地面積+農業產銷必要設施(含農路) \leq(農地經營用地面積-現況通路面積-退縮區域)*40%(都市計畫農業區為 60%)。</p> <p>B：農舍用地面積\leq農業經營用地面積*10%，且於實施區域計畫地區\leq330 m²，農路需先取得農業局許可且農舍基地面積+農業產銷必要設施(含農路) \leq農地經營用地面積*40%(都市計畫新北市施行細則#30)</p>
<p>附註</p>	<p>一、行政院農業委員會 100 年 12 月 2 日農水保字第 1000168057 號函示：「農地上農舍為連接現有道路所需之農路，倘經認定僅作為農舍通行之用，而非生產所需者，應將此作為農舍通行用途之設施，歸納為『農舍附屬設施』，於申請興建農舍時一併提出，其面積應併入興建農舍土地面積 10%檢討。」，故非經農業局核定為農業產銷必要設施之農路，仍需併入農業用地面積 10%檢討。</p> <p>二、原都市計畫法台灣省施行細則部分，本次配合都市計畫法新北市施行細則發佈修正條文內容。</p>

<p>編號</p>	<p>12-03 (107 年版編號 12-04)</p>
<p>依據</p>	<p>104 年 5 月 28 日新北工建字第 1040950009 號</p>
<p>項目</p>	<p>個別新建農舍案，有關基地內通路寬度等執行方式。</p>
<p>注意事項</p>	<p>一、位於法定山坡地者，得免依建築技術規則建築設計施工編第 263 條規定留設 1.5 公尺人行步道。</p> <p>二、建築基地內之通路寬度不予限制。惟應依規定與農舍一併提出申請，並將通路所佔面積併入農舍用地面積 10%檢討。</p>

<p>編號</p>	<p>12-04 (107 年版編號 12-05)</p>
<p>依據</p>	<p>原參考手冊 79</p>
<p>案例</p>	<p>經農業主管機關同意之農業生產必要設施，於申請建照時，須否檢附建築線指定圖。</p>
<p>處理原則</p>	<p>有關實施區域計畫地區，經農業主管機關核准容許使用之農業生產設施，應包含與農業生產不可分離之必要設施（如農機具室、肥料儲存室、育苗作業室等），故比照臺灣省政府建設廳 72 年 12 月 1 日建四字第 230228 號函示：「實施區域計畫地區之農牧用地申請興建農舍，其建築基地臨接公路或其他道路者除應依『實施區域計畫地區建築管理辦法』第 11 條第 1 項規定辦理外，不必指定建築線。」。</p>

編號	12-05（107 年版編號 12-06）-修正
依據	本局 105 年 2 月 2 日及 108 年 4 月 22 日局簽批示辦理
項目	有關申請基地屬農業發展條例定義之耕地，倘因指定建築線而造成土地部分位於道路範圍等執行方式。
處理原則	<p>一、 依農業發展條例第 16 條規定每宗耕地分割後每人所有面積未達○·二五公頃者，不得分割。...</p> <p>二、 倘因指定建築線而造成部分土地坐落於道路範圍，屬農業發展條例第 16 條規定不得分割者，得依下列方式辦理： (一)經起造人檢具依農業發展條例第 16 條各項規定檢討後為不得分割者之切結書、建造執照申請書影本、基地部分使用面積檢討圖說及建築線指示(定)圖說資料，由本局函請當地地政事務所協助起造人辦理使用面積測量，同時副知起造人逕洽地政事務所繳納相關費用。 (二)俟地政事務所函復測量結果確認基地使用面積後將該資料併建造執照申請案辦理。</p> <p>三、 惟部分土地坐落於道路範圍，非屬農業發展條例第 16 條規定不得分割者，仍應辦理土地分割事宜。</p>
附註	依據內政部營建署 105 年 9 月 9 日營署綜字第 1050055153 號函：「...農業用地如因現有道路(該道路係無償提供供公眾使用者)、公共溝渠或河川通過，或建築線指定致退讓部分屬公眾通行使用者，得先扣除上開使用面積後，再予計算農舍與農業經營用地面積」。

編號	12-06（107 年版編號 12-07）-修正
依據	本局 108 年 5 月 29 日新北工建字第 1080989653 號函
項目	有關農舍及農業設施於法定山坡地範圍內申請「加強山坡地雜項執照審查」之執行方式。
處理原則	考量農舍及農業設施皆未設置地下樓層且基礎採較單純形式(如獨立基腳等)，未涉及大規模開挖行為，且相關排水及擋土設施亦有簡易水保加以審查；原則同意免第一階段坡審審查之適用。但基於山坡地申請開發安全，確保建築品質確實並維護人民居住安全前提，為求健全審查與簽證制度，本市山坡地農舍及農業設施申請案件，均應由建築師及相關專業技師依法簽證。

第十三章 都市更新與環境影響評估類

編號	13-01（107 年版編號 13-01）
依據	本府 103 年 7 月 29 日北府工建字第 1031414184 號函辦理
案例	有關本府都市更新處受理都更案件涉及原建築容積認定一案，本局擬就建築師簽證資料個案協助檢視之方式。
處理原則	<p>一、原建築容積認定原則應符合下列規定：</p> <p>（一）原建築容積認定應為更新地區內實施容積管制前已興建完成之合法建築物，且認定範圍以一宗基地（單一建築執照）之單幢建築物為最小認定單元，同幢建物除各棟土地已辦理分割且各自獨立互不影響及相關法規（如防空避難設備、停車空間、構造安全等）檢討均符規定外，應依法辦理變更將其區劃或一併納入認定單元。</p> <p>（二）原建築容積之總樓地板面積應不得大於原申請建築時主管機關核准之建築總樓地板面積。如涉原核准圖說筆誤或漏列部分，除依規定至本府工務局施工科辦理原使照更正外，仍依原核准使照圖說或使照存根聯（取小值）所載為準。</p> <p>（三）原建築容積認定考量建物地上層與地下層之使用強度性質不同，故樓地板面積應分開予以檢討。原建築容積認定之原核准樓地板面積如屬建築技術規則建築設計施工編第 161 條第 2 項規定得免計容積部分，應予以扣除。</p> <p>（四）原建築容積係指原有合法建物扣除法令規定之總樓地板面積，餘涉都市更新條例及其他相關之法令，仍由本府都市更新處本權責卓處。</p> <p>（五）以上原則如有其他法令規定時，從其他法令之規定辦理。日後如查建築師檢附資料涉簽證不實或有侵害他人權益等情事，則依建築法、建築師法等相關規定辦理或移送懲戒。</p> <p>二、原建築容積認定本府工務局協助檢視依下列方式辦理：</p> <p>（一）圖說由建築師依該建築物之使照竣工圖說（或合法房屋證明核備書圖）為依據，繪製可清楚辨識且標示尺寸之原核准建築圖說，並簽證同原核准，方可依其計算。</p> <p>（二）建築師按現行建築技術規則建築設計施工編第 161 條第 2 項規定檢討並於圖面詳列計算式，並依函附「法令檢討及原建築容積計算結果綜整表」表格格式檢討法令及確認計算結果。</p> <p>（三）原建築容積檢討本局建管人員僅依「法令檢討及原建築容</p>

	<p>積計算結果綜整表」之法令引用與原建築容積計算結果予以檢視，餘計算過程及屬技術部分由建築師簽證負責。</p> <p>三、原建築容積認定由本府都市更新處函轉本府工務局協助檢視之應檢附文件如下：</p> <p>(一) 原使用執照竣工圖說及使用執照存根聯（或合法房屋證明核備書圖）。</p> <p>(二) 原建築容積認定之建築師簽證說明書。</p> <p>(三) 建築師按現行建築技術規則建築設計施工編第 161 條第 2 項規檢討之簽證圖說（1 式 2 份）。</p> <p>(四) 法令檢討及原建築容積計算結果綜整表。</p> <p>(五) 其他相關文件。</p> <p>四、如經本府都市更新處先行確認申請原建築容積之建築物位於更新範圍內，再將申請單位依上開第三點檢附之相關資料轉送本府工務局，協助檢視依第二點辦理，餘依第一點執行。如原建築容積經本府工務局協助檢視後符合上開規定，則由本府工務局將建築師簽證圖說、「法令檢討及原建築容積計算結果綜整表」、計算結果函復本府都市更新處。</p>
--	---

編號	13-02（107 年版編號 13-02）-修正
依據	本局 104 年 9 月 16 日科會會議紀錄
案例	提醒有關執照申請案基地位於地質敏感區域，務必會辦本府環保局是否需辦理環境影響評估一案。
處理原則	有關執照申請案基地若位於以下地質敏感區域，務必會辦本府環保局是否需辦理環境影響評估：位於國家公園、位於野生動物保護區或野生動物重要棲息環境、位於國家重要濕地、位於台灣沿海地區自然環境保護計畫核定公告之自然保護區、位於水庫集水區、位於自來水水質水量保護區、位於山坡地、國家風景區或台灣沿海地區自然環境保護計畫核定公告之一般保護區，申請開發或累積開發面積一公頃以上、位於特定農業區累積開發面積一公頃以上等…詳依「開發行為應實施環境影響評估細目及範圍認定標準」及本府環境保護局認定為準。
附註	依 107 年 4 月 11 日行政院環境保護署環署綜字第 1070026361 號令{開發行為應實施環境影響評估細目及範圍認定標準}辦理。

編號	13-03（107 年版編號 13-03）
依據	本局 103 年 11 月 17 日北工建字第 1032087730 號局簽
案例	有關新北市已核定在案之環境影響說明書(或評估書)與申請建造執照內容不符處理方式一案。
處理原則	<p>一、如符已核定在案之「環境影響說明書(或評估書)」與建造執照申請內容不符然而係屬「規模降低」時，辦理方式如下：</p> <p>(一) 應由起造人自行出具切結書，切結之綱要如下：本次申請建照內容與已核定在案之「環境影響說明書(或評估書)」不符部分，由起造人儘速依環境影響評估法第 16 條暨施行細則第 36、37、38 條等相關規定，檢具資料由目的事業主管機關函轉新北市政府環境保護局辦理。</p> <p>(二) 起造人切結未完成環評變更前，除施工圍籬除外不得先行動工(包括地表整地、雜物清除、樹木遷移等工程行為)及申報開工，且辦理環評變更期程不得逾越建築法第 54 條開工展延之規定。</p> <p>(三) 起造人如有違背切結事項或環評相關法令，願自負其責。</p> <p>二、經起造人出具切結書併卷後，本局另於核准建造執照時加註：「本案經起造人出具切結書說明建照核准與『環境影響說明書(或評估書)』內容不符部分，將由起造人依環境影響評估法第 16 條暨施行細則第 36、37、38 條等相關規定，檢具資料由本局函轉新北市政府環境保護局辦理，故未完成環評變更前，除施工圍籬外不得先行動工(包括地表整地、雜物清除、樹木遷移等工程行為)及申報開工，且辦理環評變更期程不得額外要求開工展延，仍應依建築法第 54 條規定辦理。本案須憑依執照內容變更核准之『環境影響說明書(或評估書)或環境影響差異分析報告或變更內容對照表』始得申報開工。」並於執照核准函副知新北市政府環境保護局。</p>
附註	執照加註事項係附加於核發執照之特定義務內容，屬核發許可處分之要件。

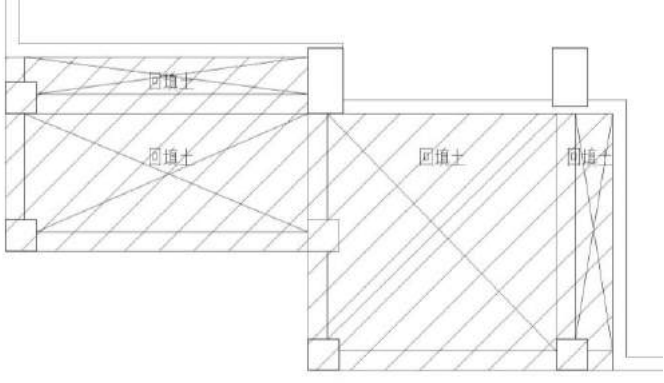
編號	13-04（107 年版編號 13-04）
依據	本府 105 年 7 月 5 日新北府環規字第 1051198001 號函
案例	有關環保局受理審查中之環評案件，應檢附「環境影響說明書或評估書初稿轉送審查前目的事業主管機關確認表」之目的事業主管機關認定原則一案。
處理原則	依附表一「各類開發案達應實施環境影響評估之目的事業主管機關認定及許可時機」內容辦理。
附註	一、初稿係指送審報告書。 二、附表一詳附錄。

編號	13-05（107 年版編號 13-05）
依據	本府 103 年 5 月 12 日北府環規字第 1030815802 號函
案例	有關申請建造執照基地位於水質水量保護區，需否辦理環評，行政協助辦理原則一案。
處理原則	目前以申請建造執照案件為申請範圍，故由工務局為主政機關，洽會環保局及城鄉局就社區住宅興建提供審查意見（申請人準備相關圖說文件一式兩份），由工務局彙整函復經濟部水利署判定是否為社區住宅之型式，就「開發行為應實施環境影響評估細目及範圍認定標準」第 25 條規定確認是否同意免實施環境影響評估。

第十四章 其他類

編號	14-01（107 年版編號 14-02）
依據	94.02.14 本府工務局建照管理課建築法規研討會會議紀錄
案例	有關建物天井設置位置及形式之設置原則。
處理原則	為避免日後購屋爭議、健全建築管理及避免日後自行增建影響公共安全，有關天井設置部分除依內政部 89 年 10 月 5 日台 89 內營字第 8984527 號函辦理外，另為加強天井管理，其採光天井部分柱之配置，僅能施作於外牆邊緣，並以 1 跨為原則設計，不能於樑中間施作獨立柱或 2 跨以上（中央過樑）。
附註	另有關於天井設置部分依 64 年 10 月 29 日府建四字第 102711 號函辦理。

編號	14-02（107 年版編號 14-07）
依據	101.04.30 本府工務局 101 年第 1 次建照管理法規研討會會議紀錄
案例	有關林口區建造執照申請案件，申請基地地下室開挖部份面積採回填土處理，而一樓柱仍延伸落底筏基但沒設地下室結構外牆，是否需依規定檢討地下室最大樓地板面積及容積樓地板面積。
處理原則	為考量建築管理並避免二次施作，地下室回填土部分應計入容積樓地板面積之計算或重新檢討地下室結構型式。

編號	14-03（107 年版編號 14-08）
依據	94.05.03 本府工務局建照管理課建築法規研討會會議紀錄
案例	地下室開挖率計算方式，其結構體中回填土部分得否免計入開挖率及容積。 室內
處理原則	有關地下室外牆內回填土部分，至是否計入樓地板面積，得依個案認定，既已有開挖之行為，應計入開挖面積及開挖率。
圖例	 <p>斜線部分計入開挖面積及開挖率</p>

編號	14-04（107 年版編號 14-09）
依據	93.12.13 本府工務局建照管理課建築法規研討會會議紀錄
案例	有關已領得使用執照之建築基地，得否增加新地號辦理增建，提請討論。
處理原則	有關已領得使用執照之建築基地，其新增基地應與原申請建築基地整體建築使用（共同進出口、地下室共同使用..等），新增基地之容積率方可以合併後鄰接最寬道路之標準計算。若未符整體建築使用之條件，仍建請申請人不予合併，單獨申請為宜。

編號	14-05（107 年版編號 14-10）
依據	93.02.25 本府工務局 93 年第 2 次建築管理法規研討會會議紀錄。
案例	取得部分使用執照地下建築物，重新申請增建及辦理土地分割應如何檢討。
處理原則	一、有關該執照已取得部分使用執照，增建部分重新申請建造執照，則應依現行法規檢討辦理，原使用執照及新申請之建築執照加總後之總容積應不得大於法定容積。 二、若該案取得部分使用執照全為地下建築，應依當地土地使用分區管制規則，檢討是否有地下開挖率之限制，反推算欲申請建照之基地大小做為法定空地分割的依據。

編號	14-06（107 年版編號 14-11）
依據	93.01.29 本府工務局 93 年第 1 次建築管理法規研討會會議紀錄。
案例	捷運聯合開發案，以捷運站體之屋頂層(地面二層以上之人工平台)以直通樓梯通達基地地面作為避難層，得視為他棟建築物檢討。
處理原則	依建築技術規則第八十九條第一項，得視為他棟建築物檢討，另有關消防部分，應請依消防局意見辦理。

<p>編號</p>	<p>14-07 (107 年版編號 14-12)</p>
<p>依據</p>	<p>98.05.25 本府工務局 98 年第 1 次建築管理法規研討會議紀錄</p>
<p>案例</p>	<p>防火構造建築物，基地鄰接寬度 6 公尺以上之道路，B 戶客廳面向建築線，是否可免檢討外牆開口部面積。</p>
<p>處理原則</p>	<p>依內政部營建署 98 年 6 月 17 日營署建管字第 0982911621 號函管於建築技術規則建築設計施工編第 110 條防火間隔疑義，說明二：「查建築技術規則建築設計施工編第 110 條補充圖例圖 110-(6) 係適用於建築物正面外牆與側面地界線呈 90 度之情形，如非成 90 度，仍請依該條文第 1 款第 2 款檢討外牆及設於其開口之門窗防火性能或開口面積。」；故惠請依前開函示規定檢討辦理。</p>
<p>圖例</p>	<p>建築物側面外牆(或分戶牆)突出正面/背面外牆50cm以上， 或分戶牆與正面/背面之外牆交接處d達90cm以上， 或正面/背面之外牆至距離側面外牆1/2d以上始設開口者， 開設於正面/背面外牆之門窗防火性能得不受與側面境界線 距離之限制。</p> <p>第110條 圖110-(6)</p>

編號	14-08（107 年版編號 14-14）
依據	本府工務局 95 年度第 3 次建築管理法規研討會議
案例	建築物有設置「機電設備空間」之特殊需求，於建築圖應明確標示設備項目及位置，由相關專業技師簽證，併建造執照審查核定，免受「機電設備空間」面積之和應小於當層居室樓地板面積之十分之一規定之限制。
處理原則	必要性之機電設備因實際需求（如汐止等淹水地區或台電要求無法將機電空間設置於地下室），需設置於地上一層，請依建築技術規則設計施工編第 162 條第 1 項第 2 款規定檢討，並依內政部 92.07.15 內授營建管字第 0920087944 號函由專業技師簽證，經本府審查核定者，免受當層居室 1/10 之限制。

編號	14-09（107 年版編號 14-16）
依據	98.04.15 本局建照科建築法規研討會會議紀錄
案例	建築基地鄰接須依規定留設騎樓或人行道至無法建築之畸零地時，得否認定鄰地為永久性空地，免依建築技術規則建築設計施工編第 110 條規定檢討防火間隔。
處理原則	有關基地鄰接須依規定留設騎樓或人行道至無法建築之畸零地時，仍應依建築技術規則建築設計施工編第 110 條規定檢討防火間隔。

編號	14-10（107 年版編號 14-17）
依據	97.03.03 本局建照科建築法規研討會會議紀錄
案例	有關建造執照申請案件擬興建地下一層地上 13 層之建築物，地上一層配置為開放式（未設置外牆）停車空間是否涉及建築技術規則建築設計施工編第 110 條規定。
處理原則	<p>一、按 87 年 12 月 4 日台內營字第 8773445 號函略以：「一、防火間隔留設之目的係為於發生火災時阻隔火勢蔓延，以避免影響鄰幢建築物之安全。在不妨礙其設置目的之原則下，防火間隔內得設置平面式車道，及以不燃材料構築且免計入建築面積之雨遮、花台、汽車坡道、人工地盤、採光井、圍牆等設施或構造物…」，合先敘明。</p> <p>二、查 95 年 5 月 3 日營署建管字第 0952907104 號函略以：「…學校興建無牆之車棚（庫）等用途建築物，應依建築技術規則建築設計施工編第 45 條第 2 款規定，其外柱外緣距離境界線之水平距離應達 1 公尺以上。至是否應適用同編第 110 條第 1 款規定乙節，請依本署 94 年 12 月 6 日營署建管字第</p>

	<p>0942921971 號函辦理。」</p> <p>三、次查 94 年 12 月 6 日營署建管字第 0942921971 號函略以：「建築物部分樓層如採無外牆之設計，該樓層距境界線未達 3 公尺部分，用途應依本部前揭函（87 年 12 月 4 日台內營字第 8773445 號函）示辦理。」</p> <p>本案請依上述函示辦理，依建築技術規則建築設計施工編第 45 條第 2 款規定，其外柱外緣距離境界線之水平距離應達 1 公尺以上，並依 87 年 12 月 4 日台內營字第 8773445 號函示辦理。</p>
--	--

編號	14-11（107 年版編號 14-21）
依據	98.12.09 本局建照科建築法規研討會會議紀錄
案例	<p>建築基地位於乙種工業區之工廠類建築物，於申請部分拆除執照以及辦理法定空地分割時，是否需受建築技術規則建築設計施工編第 14 章相關規定之限制。</p>
處理原則	<p>有關建築基地位於乙種工業區之工廠類建築物，於申請部分拆除執照時，得依拆除執照之相關規定檢討後辦理；另有關前開建築基地於辦理法定空地時，分割後之各宗基地條件與建築物規模，均應檢討符合建築技術規則建築設計施工編第 14 章及建築技術規則建築設計施工編第 110 條等相關規定後，始得辦理法定空地分割。</p>

編號	14-12（107 年版編號 14-22）
依據	100 年 9 月 22 日北工建字第 1001088081 號函
案例	新北市政府稅捐機關辦理「依建築技術規則 262 條專業技師簽證說明」注意事項。
處理原則	<p>工務局協審內容：</p> <p>一、檢討該建築基地範圍內是否曾申請建築執照，基地內是否有建物。</p> <p>二、檢討建築基地使用分區是否相同。</p> <p>三、檢討建築基地是否符合技則第 1 條「一宗基地」。</p> <div style="display: flex; justify-content: space-around; align-items: center;"> </div> <p>四、「現況地形」需為現況實際測量地形，且須測量技師簽證（標示測量時間、現地照片）。</p> <p>五、檢討地形不得開發建築時，建築基地（一宗土地）之坡度分析須以顏色區分，「不得開發建築」範圍須標示「得計入法定空地或開放空間使用」與「不得計入法定空地」色塊。</p> <div style="display: flex; align-items: center;"> <div style="margin-left: 20px;"> <p>「可開發建築」範圍</p> <ul style="list-style-type: none"> 坡度 > 55%，不得計入法定空地 30% < 坡度 ≤ 55%，得計入法定空地或開放空間使用 <p>「可開發建築」範圍</p> <ul style="list-style-type: none"> 坡度 ≤ 30%，可配置建築區域 </div> </div> <p>六、請分項檢討技則第 262 條「坡度陡峭者」內容規定並簽證。</p> <p>七、建築師簽證說明該宗土地是否符合建築法第 11 條：「本法所稱建築基地，為供建築物本身所占之地面及其所應留設之法定空地…」之建築基地，可否配置建築物，該宗土地「現況地形」是否依法「不得開發建築」。</p>
附註	一、依內政部 94 年 9 月 21 日內授營建管字第 0940009621 號函示（略以）：「……，至上開規定所稱之實測地形圖，自應為原始地形之實測地形圖。」。

	<p>二、有關山坡地原始地形認定方式，請參照本手冊編號 10-06 辦理。</p> <p>三、修正處理原則之圖例。</p>
--	---

編號	14-13（107 年版編號 14-28）
依據	本局 105 年 12 月 27 日局簽批示辦理
案例	為建築法第 99 條規定，臨時性建築物得不適用本法全部或一部之規定。
處理原則	有關臨時性建築物依建築法第 99 條規定得免檢討建築技術規則建築設計施工編第 17 章綠建築基準。

【附錄 1】

補充說明 107 年版刪除案例之理由

107 年版 編號	01-04
案例摘要	新北市土地使用分區管制要點工業區側院深度留設原則。
處理原則	本市土地使用分區管制要點工業區側院深度留設原則，係屬城鄉發展局權責，故依城鄉發展局 98.4.27 浮簽意見，本案仍依現行規定辦理，且尚無不得過樑之限制。
刪除理由	調整併入 108 年版編號 01-03。

107 年版 編號	01-08
案例摘要	有關都市計畫法新北市施行細則第 56 條規定法定空地百分之八十透水面積執行疑義。
處理原則	以 102 年 10 月 25 日本市都市設計審議第 36 次大會專案報告討論『新北市都市設計審議原則』第 6 點第 2 款第 1 目透水執行原則內容辦理 (詳附錄)。
刪除理由	回歸都市計畫施行細則管理，故刪除此案例。

107 年版 編號	02-04
案例摘要	非都市土地申請建造執照是否應檢附建築線指示 (定) 或現有巷道認定圖說及公函。
處理原則	依本府養護工程處 102 年 5 月 30 日 1023097829 號簽奉核准，自 101 年 9 月 24 日起本府養護工程處開始辦理新北市非都市建築基地建築線指示 (定) 業務；爰此非都市土地申請建造執照應檢附建築線指示 (定) 或現有巷道認定圖說及公函。前揭簽准案係為申請指示 (定) 建築線之業管權責劃分。
刪除理由	法已有明定，故刪除此案例。

107 年版 編號	03-02
案例摘要	申請合併「公有裡地」得否依「新北市公有畸零地合併使用證明書核發基準」第 11 點規定辦理。
處理原則	有關「裡地」之定義及「公有裡地」核發基準業於「新北市 (原臺北縣) 公有畸零地合併使用證明書核發基準」既有明定，得

	依上開規定辦理；惟應在證明書中註明合併理由，並於附圖中另以不同圖例表示。
刪除理由	法已有明定，故刪除此案例。

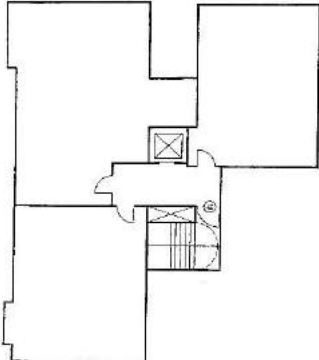
107 年版 編號	04-01
案例摘要	基地正面臨接計畫道路、側面或背面臨接現有巷道者，有關依建築技術規則建築設計施工編第 164 條檢討面前道路之陰影面積方式。
處理原則	依建築技術規則建築設計施工編第 166 條，本編不適用於實施容積管制地區之規定未排除同編第 8 條，故基地正面臨接計畫道路或指定建築線之現有巷道，基地他側同時臨接較寬道路經指定建築線之現有巷道並為角地者，得依同編第 8 條規定辦理。
刪除理由	(技規第 8 條)法已有明定，故刪除此案例。

107 年版 編號	04-04
案例摘要	建築基地(角地)臨接二條直線交叉之計畫道路，沿道路交叉口依新北市建築管理規則規定截角退讓，其退讓土地得否計入法定空地。
處理原則	建築基地(角地)截角部分土地之使用分區，如非屬道路用地其截角面積得計入法定空地。
刪除理由	法已有明定，故刪除此案例。

107 年版 編號	04-05
案例摘要	寬度不足 6 公尺之現有巷道，依「新北市建築管理規則」規定自道路中心線均等退讓後，實際寬度仍不足 6 公尺，自行退讓部分，可否設置法定停車位及台電配電廠操作空間。
處理原則	依本府 92 年 11 月 4 日北府工建字第 0920657531 號函規定意旨，係為考量都市整體防災所需，故本案請承辦人加會消防局就有無影響實際救災表示意見後續辦。 92 年 11 月 4 日北府工建字第 0920657531 號，內容如下： 自 92 年 12 月 1 日起，本市(原本縣)申請建造執照(含變更設計)及變更使用執照案件，於建築設計時須加強注意事項詳如說明，請查照辦理。 一、依據蘆洲大囍市社區災後內政部以 92 年 9 月 10 日內授

	<p>消字第 0920093720 號函檢送之「新北市蘆洲區(原臺北縣蘆洲市)大禧市社區火災案改善措施分工表」第 1 項續辦。</p> <p>二、為檢討避免安全梯未於地面層設置符合規定之安全門，致災害發生時無法發揮應有之防火避難功能，有關建造執照(含變更設計)及變更使用執照申請案，安全梯均應依建築技術規則建築設計施工編第 97 條第 1 項第 1 款第 2 目規定，於避難層設置朝避難方向開啟之安全門。</p> <p>三、建造執照申請案，同一樓層具有三戶以上(含集合住宅)共同之「安全梯」應具有獨立之防火區劃，不得以各戶之大門作為安全梯之安全門，避免火災發生時安全梯產生煙囪效應，危及逃生路線安全。(詳附圖一)</p> <p>四、建造執照申請案，設置於地面層之室內機車停車空間，應具有獨立之防火區劃，其消防設備請依「各類場所消防安全設備設置標準」規定設置，以維護公共安全。</p> <p>五、為考量都市整體防災所需，寬度不足 6 公尺之現有巷道依「新北市(原臺北縣)建築管理規則」第 14 條規定以道路中心線為準兩旁均等退讓後，實際寬度仍不足 6 公尺者，應自行退讓至 6 公尺，因而退讓之土地得計入法定空地計算且不得設置任何構造物(如：花台、圍牆)(例如：現有巷道 4 公尺，自路心退讓 3 公尺後，達 5 公尺仍不足 6 公尺，再退讓之 1 公尺，得計入法定空地且不得設置構造物)。(詳附圖二)</p> <p>六、上述二至五項由建築師簽證負責，並列為本府建造執照抽查審查項目。</p>
刪除理由	(退縮依土管規定)法已有明定，故刪除此案例。

107 年版 編號	04-06
案例摘要	寬度不足 6 公尺之現有巷道，依「新北市建築管理規則」規定自道路中心線均等退讓後，實際寬度仍不足 6 公尺，自行退讓部分，可否設置法定停車位及台電配電廠操作空間。
處理原則	<p>依本府 92 年 11 月 4 日北府工建字第 0920657531 號函規定意旨，係為考量都市整體防災所需，故本案請承辦人加會消防局就有無影響實際救災表示意見後續辦。</p> <p>92 年 11 月 4 日北府工建字第 0920657531 號，內容如下： 自 92 年 12 月 1 日起，本市(原本縣)申請建造執照(含變更設計)及變更使用執照案件，於建築設計時須加強注意事項詳如說明，請查照辦理。</p>

	<p>一、依據蘆洲大囍市社區災後內政部以 92 年 9 月 10 日內授消字第 0920093720 號函檢送之「新北市蘆洲區(原臺北縣蘆洲市)大囍市社區火災案改善措施分工表」第 1 項續辦。</p> <p>二、為檢討避免安全梯未於地面層設置符合規定之安全門，致災害發生時無法發揮應有之防火避難功能，有關建造執照(含變更設計)及變更使用執照申請案，安全梯均應依建築技術規則建築設計施工編第 97 條第 1 項第 1 款第 2 目規定，於避難層設置朝避難方向開啟之安全門。</p> <p>三、建造執照申請案，同一樓層具有三戶以上(含集合住宅)共同之「安全梯」應具有獨立之防火區劃，不得以各戶之大門作為安全梯之安全門，避免火災發生時安全梯產生煙囪效應，危及逃生路線安全。(詳附圖一)</p> <p>四、建造執照申請案，設置於地面層之室內機車停車空間，應具有獨立之防火區劃，其消防設備請依「各類場所消防安全設備設置標準」規定設置，以維護公共安全。</p> <p>五、為考量都市整體防災所需，寬度不足 6 公尺之現有巷道依「新北市(原臺北縣)建築管理規則」第 14 條規定以道路中心線為準兩旁均等退讓後，實際寬度仍不足 6 公尺者，應自行退讓至 6 公尺，因而退讓之土地得計入法定空地計算且不得設置任何構造物(如：花台、圍牆)(例如：現有巷道 4 公尺，自路心退讓 3 公尺後，達 5 公尺仍不足 6 公尺，再退讓之 1 公尺，得計入法定空地且不得設置構造物)。(詳附圖二)</p> <p>六、上述二至五項由建築師簽證負責，並列為本府建造執照抽查審查項目。</p>
<p>圖例</p>	<p>附圖一</p>  <p>附圖二</p> <p>(圖 2-10)基地正面臨接經指定現有巷道寬度為 4 公尺者依「新北市建築管理規則」第 14 條規定，現有巷道指定建築線時以道路中新線為準，兩旁均等退讓後，其實際寬度仍不足 4 公尺者，應自行退讓至 4 公尺，且不得設置任何構造物，應自行退讓土地得計入法定空地。</p>

	<p>(圖 2-2) 基地正面截角退讓寬度為6公尺現有基地者</p> <p>(圖 2-3) 基地一面截角退讓處理，另一面臨路側定建築線之現有基地者</p> <p>(圖 2-4) 基地二面截角退讓處理，另一面臨路側定建築線之現有基地者</p> <p>(1) 現有道路部分指定寬度為 8M 時比例 (圖 2-1) 辦理退縮 (2) 現有道路部分指定寬度為 6M 時比例 (圖 2-2) 辦理退縮</p> <p>(1) 現有道路部分指定寬度為 8M 時比例 (圖 2-1) 辦理退縮 (2) 現有道路部分指定寬度為 6M 時比例 (圖 2-2) 辦理退縮</p>
刪除理由	內政部「劃設消防車輛救災空間指導原則」已有明定，故刪除此案例。

107 年版 編號	04-15
案例摘要	建築基地兩側面臨道路地下室截角退讓處理方式。
處理原則	申請變更使用執照如停車空間變更，須檢討該停車空間位置變更處理方式及原核准位置、並檢附變更後位置之區分所有權人、(或土地所有權人)同意文件。
刪除理由	為考量交通行車安全及避免未來道路管養之產權問題，有關建築基地於道路截角下方仍應依新北市建築管理規則第 17 條規定退讓，不得設置地下層。

107 年版 編號	05-03
案例摘要	外牆裝飾柱若非設置於樑上時，是否仍可依工作手冊圖例檢討設置。
處理原則	工作手冊編號 05-01「建築物外牆設計裝飾柱及免計樓地板面積之設置原則」雖未明定裝飾柱應設於樑上，惟於結構柱、樑外設置裝飾柱與前開原則原意不符；本案如有設置必要，應計入建築面積與容積檢討。
刪除理由	107 年版業務工作手冊 05-01 業已說明，故刪除此案例。

107 年版 編號	05-07
案例摘要	原領有建造執照案，今擬依內政部 87.08.06 內營字第 8772442 號函辦理變更設計，新增土地（輻射污染建築物），其容積部分以原申請基地之容積樓地板面積併新增基地之容積樓地板面積（原輻射屋允建之地上層樓地板面積之和 1.3 倍）計算，重新配置，是否可行。
處理原則	一、本案如僅以不超過原核准總樓地板面積增加基地之容積樓地板面積（原輻射屋允建之地上層樓地板面積之和 1.3 倍），原則可行。 二、惟新增基地後，依內政部營建署 94 年 7 月 28 日營署建管字第 0940034319 號函，不得依建築技術規則設計編實施都市計畫地區建築基地綜合設計專章及本市增設停車空間鼓勵要點增加樓地板面積。
刪除理由	函釋已有明示，故刪除此案例。

107 年版 編號	05-20
案例摘要	陽台深度超過 2M 部分是否須設置隔牆加以區分。
處理原則	一、有關 95.05.15 建照課法規研討會決議，為減少日後購屋糾紛、住宅及辦公室使用之建築物，如有陽台設置空間不合理情形（如一般的住宅單元，其陽台空間之深度 2M，而臨接之臥室深度僅 1M）其陽台超過 2M 部分，應設置隔牆。如無不當設計，仍依照建築技術規則 162 條檢討。 二、有個案不合理之情形，請建照承辦人於執照上加註列入抽查，並於抽查中加強檢核。
刪除理由	回歸建築技術規則規定檢討，故刪除此案例。

107 年版 編號	05-25
案例摘要	連棟式集合住宅於屋頂層設置閣樓及樓梯間，閣樓面積計入容積樓地板面積且少於建築面積三分之一，而樓梯間未達十八平方公尺計入容積，是否符合建築技術規則之規定。
處理原則	一、依據建築技術規則設計施工編第一條第十款（略以）：「屋頂突出物：突出於屋面之附屬建築物及雜項工作物...」與同條文第十七款：「閣樓：在屋頂內之樓層，樓地板面積在該建築物建築面積三分之一以上時，視為

	<p>另一樓層。」，定義不同，僅能擇一設置。</p> <p>二、連棟式集合住宅機電空間依九十二年七月十五日內政部內授營建管字第 0920087944 號函辦理。(面積之和應小於當層居室樓地板面積十分之一及淨寬度二公尺以下者外，應位於...共用部分...)。</p>
刪除理由	回歸建築技術規則規定檢討，故刪除此案例。

107 年版 編號	05-27
案例摘要	有關建築物內「梯廳」及「管理室」、「陽臺」及「管委會空間」相鄰而未實質區隔之適法性。
處理原則	<p>一、依內政部 100 年 8 月 24 日台內營字第 1000806661 號令及工務局工作手冊，陽臺設置應具有外牆或區劃。另基於公寓大廈之公設點交經驗，管委會使用空間應具有實質區隔，以維持其服務功能。</p> <p>二、建築物內「梯廳」及「管理室」各依建築技術規則建築設計施工編第 162 條 1 項 1 款及 2 款規定免計入容積樓地板面積核算，兩空間分屬不同用途，且所循得免扣容積樓地板面積之核算依據亦不同，為明確區隔兩各不同空間，並避免後續違規使用，影響住戶逃生安全，仍應維持現行執行方式，以實質區隔為宜。</p>
刪除理由	函釋已有明示，故刪除此案例。

107 年版 編號	05-29
案例摘要	如建築物露臺上方設置框架式構造物，其樓地板面積計算原則。
處理原則	露台直上方 7.2 公尺範圍內之框架式構造物，其過樑垂直投影範圍應依內政部營建署 102 年 6 月 21 日營署建管字第 1020034280 號函釋計入容積樓地板面積；超過前述高度範圍之框架式構造物較不易形成違章建築，得免計入容積樓地板面積。

刪除理由	函釋已有明示，故刪除此案例。

107 年版 編號	05-36
案例摘要	有關建造執照一樓或頂樓(或露臺)上方雨遮於平面圖之標示方式。
處理原則	一樓或頂樓(或露臺)上方之雨遮以虛線繪製範圍，平面圖標示為(雨遮)並於虛線上標示「投影線範圍」。
圖例	<p>建築執照一樓或頂樓(或露臺)上方雨遮於平面圖之標示方式</p> <p>一樓或頂樓 (或露臺) 上方之雨遮以虛線繪製範圍，平面圖標示為(雨遮)並於虛線上標示「投影線範圍」</p>
刪除理由	回歸建築技術規則規定檢討，故刪除此案例。

107 年版 編號	06-01
案例摘要	有關開放空間局審之案件 (有容積移轉者)，是否須檢附容積移轉許可證明文件，方可提委員會審查乙節。
處理原則	有關提請建造執照預審委員會審查之申請案件，可不需檢附各項容積獎勵之核准證明文件，於建照核准前，由建造執照承辦人員查核。
刪除理由	容積移轉非屬預審項目容積移轉非屬預審項目，且建議目錄及自主檢查表皆無要求檢附相關容積移轉公文

107 年版 編號	06-04
案例摘要	經預審案件請申請人於建築物完工後，檢附開放空間及其他申請審查項目施工中、完成後之相關書面資料，由建照科解除列管，逕辦使照。
處理原則	有關業經建造執照預審委員會審查，於會議紀錄決議事項加註：「本案原則於領使照前檢附開放空間及其他申請審查項目施工中、完成後照片，並備妥相關書面資料後提委員會說明。」之審查案件，仍請申請人於建築物完工後檢附開放空間及其他申請審查項目施工中、完成後之相關書面資料後，由建管課解除列管，逕行辦理使用執照事宜。另相關資料由建管課彙整，提建造執照預審委員會報告，以供委員會參考，無涉使用執照之核發。
刪除理由	預審案件竣工時，施工科業以依照預審報告書內容複查完成竣，並檢附竣工照片併案歸檔，應無再次向預審委員會提送竣工報告之必要性。

107 年版 編號	06-18
案例摘要	有關土管未規定開挖率限制者，其地下層開挖範圍係數應如何計算。
處理原則	土地使用分區管制規則中未有開挖率限制者，實際開挖率超過建蔽率加 10%，其留設之開放空間非自然覆土部分 (地下層開挖範圍) 有效係數應再乘以 0.8。
刪除理由	回歸新北市都市計畫施行細則及土管規定，故刪除此案例。

107 年版 編號	06-19
案例摘要	有關高層建築物申請開放空間獎勵，因土地使用分區管制規則未規定開挖率，惟依建築技術規則建築設計施工編第 230 條規定地下層最大樓地板面積，是否得免依業務工作手冊 98 年版編號 06-18 之相關規定檢討。
處理原則	有關建築技術規則建築設計施工編第 230 條所稱之地下各層最大樓地板面積與土地使用分區管制規定開挖率未有競合，且鼓勵沿街步道式開放空間能自然覆土種植大型喬木及增加透水率，故高層建築物申請開放空間獎勵之案件，仍請依業務工作手冊 98 年版編號 06-18 之相關規定檢討。
刪除理由	回歸新北市都市計畫施行細則及土管規定，故刪除此案例。

107 年版 編號	06-21
案例摘要	有關建築技術規則第 286 條第 1 項第 2 款第 3 目執行方式。
處理 原則	於臨接道路中心線 10 公尺範圍，其不計入建築物高度、建築物面積之陽臺、屋簷、雨遮及敷設於外牆之樑柱免檢討 15 公尺限高。
刪除理由	臨接道路中心線 10 公尺範圍不計入建築物高度部分，已有內政部營建署 101 年 3 月 15 日營署建管字第 1010007586 號函示。

107 年版 編號	06-23
案例摘要	內政部 98 年 1 月 5 日台內營字第 09708100224 號函修正建築技術規則，並增訂第一條第一項第十款第五目：「突出屋面之三分之一以上透空遮牆、三分之二以上透空立體構架供景觀造型、屋頂綠化等公益及綠建築設施，其投影面積不計入第九款第一目屋頂突出物水平投影面積之和。但本目與第一目及第六目之屋頂突出物水平投影面積之和，以不超過建築面積百分之三十為限。」，有關屋頂裝飾物符合前開規定是否需提本局預審小組審議，提請討論。
處理原則	屋頂裝飾物高度不超過屋頂突出物高度且經設計建築師檢討符合前開規定，無需提送本局預審小組審議。惟投影面積之和或高度不符規定時，仍需提送本局預審小組審議核定。
刪除理由	非建築技術規則放寬項目，故刪除此案例。

107 年版 編號	06-24
案例摘要	有關地上七層，地下一層之建造執照申請案件，其屋頂女兒牆超過 1.5M 部分是否提請預審，提請討論。
處理原則	有關屋頂女兒牆超過 1.5M 部分仍請提預審。
刪除理由	非建築技術規則放寬項目，故刪除此案例。

107 年版 編號	06-26
案例摘要	有關原經新北市建造執照預審委員會審議核定案件，因安全管理及特殊情形之考量，擬依據建築技術規則建築設計施工編第 288 條規定，設置高度 1.2 公尺以下之透空欄杆扶手或灌木綠籬（透空面積達 2/3 以上），是否仍須提預審委員會審議。
處理原則	經新北市(原臺北縣)建造執照預審委員會審議核定案件，因安全管理及特殊情形之考量，擬依據建築技術規則建築設計施工編第 289 條規定，設置高度 1.2 公尺以下之透空欄杆扶手或灌木綠籬，仍請提建造執照預審委員會審議。
刪除理由	建築技術規則業已明訂，故刪除此案例。

107 年版 編號	06-29
案例摘要	參照內政部營建署 103 年 6 月 12 日營署建管字第 1030033997 號函無障礙汽車停車位之規定，無障礙停車位不宜由升降機進出。故機車若以升降機通達停車位之建築基地，其無障礙機車位應設置於地面層。有關法定無障礙機車位設置於地面層法定空地，依「新北市建築物機車停車空間設置要點」應經建造執照預審委員會或都市設計審議委員會審查通過後始得設置疑義，提請討論。
處理原則	機車若以升降機通達停車位之建築基地，其法定之無障礙機車位設置於地面層法定空地，得免依新北市建築物機車停車空間設置要點第 9 點規定送建造執照預審委員會辦理審查，授權由承辦人員於執照核發時一併審認。
刪除理由	建築物機車停車空間設置要點業已明定，故刪除此案例。

107 年版 編號	08-21
案例摘要	變更使用涉及環境影響評估法及其相關適用疑義。
處理原則	<p>一、依「開發行為應實施環境影響評估細目及範圍認定標準」(以下簡稱認定標準)第 26 條規定：「高樓建築，有下列情形之一者，應實施環境影響評估：一、住宅大樓，其樓層三十層以上或高度一百公尺以上。二、辦公、商業或綜合性大樓，其樓層二十層以上或高度七十公尺以上。」又依行政院環境保護署 85 年 12 月 26 日 (85) 環綜字第 78406 號函釋說明二略以：「85 年 11 月 16 日邀集相關機關研商，獲致結論如左：(一)『開發行為應實施環境影響評估細目及範圍認定標準』第 26 條高樓建築之住宅大樓定義，以實際使用用途認定之。(二)住宅大樓建築物之第 1 層、第 2 層及地下 1 層做為非住宅使用，得視為住宅大樓，惟需符合都市計畫法、區域計畫法及各該土地容許使用法規規定。」爰此，住宅大樓應依前述原則及其實際用途認定之。</p> <p>二、若住宅大樓建築之第 1 層、第 2 層及地下 1 層做為非住宅使用，得視為住宅大樓，免實施環境影響評估。反之，於第 3 層 (含) 以上做為非住宅使用，則應實施環境影響評估。</p>
刪除理由	法已有明定，故刪除此案例。

107 年版 編號	08-22
案例摘要	關於封閉建築物內原屬同一使用單元之上下樓層間連通之樓梯及樓板時，其申請一定規模以下免辦理變更使用執照之處理方式。
處理原則	辦理一定規模以下免辦理變更使用執照許可或室內裝修案件時，原屬同一單元之連通空間，應以原同一單元連通之空間整體考量檢討，就變更後區劃出之各使用單元需檢討合於現行建築技術規則及建築物使用類組及變更使用辦法有關規定。
刪除理由	法已有明定，故刪除此案例。

107 年版 編號	08-24
案例摘要	有關設置「迷你倉庫」行業之建築物其使用類組及統一審查原則。
處理原則	<p>一、「迷你倉庫」行業以倉儲業認定，並以 C-2 類組倉庫(倉儲場)檢討。</p> <p>二、因現階段本府城鄉發展局尚未禁止於住宅區、商業區設立，為考量建築物公共安全，統一相關審查原則如下：</p> <p>(一)為符合都市計畫法新北市施行細則及行業歸屬，辦理「迷你倉庫」行業以 C-2 倉庫(倉儲場)類組使用用途時，應檢附經本府城鄉發展局、本府經濟發展局審查許可文件。</p> <p>(二)為維護建築物公共安全及防火避難設施，依建築技術規則建築設計施工編第四章第 92 條規定檢討，走廊寬度至少須留設 120 公分，並於圖說標示置物櫃單元(開口)尺寸及符合材料耐燃規定。</p> <p>三、另屬辦理變更使用執照申請案時，除依上述原則外，辦理事項如下：</p> <p>(一)依「建築物使用類組及變更使用辦法」附表四「建築物變更使用類組規定項目檢討標準表(C-2 類組規定項目檢討標準表)」檢討其用途類組變更。</p> <p>(二)為維護建築物公共安全，業者應依規定主動辦理「建築物公共安全檢查簽證及申報」，即變更使用執照竣工通知函說明段增列「如符合建築物公共安全檢查簽證及申報知規定，請依規定辦理申報(如有疑義請洽本局使用管理科(02)29603456)分機 8945」。</p> <p>(三)為利後續公安權責單位管理執行，爾後針對類案場所，於竣工核准後副本圖說 1 份予本府警察局、消防局、經濟發展局並建檔清冊(迷你倉庫行業 C-2 倉庫(倉儲場))移本局使用管理科，以利後續查察。</p>
刪除理由	業以本局 108 年 3 月 14 日新北工建字第 1080436979 號函說明停止適用，故刪除此案例。

107 年版 編號	11-01
案例摘要	有關 94 年 7 月 1 日前掛號申請建照 (包含增建執照)，如申請人擬適用 94 年 7 月 1 日後之法令，應撤回重新申請或於建照中檢附說明書 (由建築師及起造人共同說明適用法規，並由承辦人員於執照上加註第一次掛號日期後補充)，提請討論。
處理原則	基於法令從新從寬之原則，故本案得於建照中檢附由建築師及起造人共同說明適用法規之說明書，並由承辦人員於執照上加註第一次掛號日期後補充即可。
刪除理由	法令適用日以全部適用原為則，於建造執照申請書備註欄載明，故刪除此案例。

107 年版 編號	11-04
案例摘要	有關屋頂冷卻水塔是否應申請執照。
處理原則	依內政部 92 年 11 月 17 日內授營建字第 0920013376 號函辦理。
刪除理由	法已有明定，故刪除此案例。

107 年版 編號	11-05
案例摘要	已領得建造執照施工中之加油站地下儲油 (氣) 槽位置變更，是否需辦理變更設計。
處理原則	地下儲油 (氣) 槽非建築法第十條所稱之建築物設備，該構造如經目的事業主管變更核備，應將變更圖說及核備函向本局申請備查，無須辦理變更設計。
刪除理由	法已有明定且非屬建築執照範圍，故刪除此案例。

107 年版 編號	11-10
案例摘要	建造執照抽查會議決議准予報備案件，由承辦人員就報備項目予以同意備查，其餘項目仍依建築法第三十四條行政與技術分立規定，由建築師及專業技師依法簽證負責，不再加註列入抽查之結構與大地技師抽查部分執行疑義，提請討論。
處理原則	一、有關結構與大地抽查不符申請報備案件，請申請人需檢具申請書、說明書及簽證表及相關書圖乙份，提請公會複查，符合後併入建照原卷。

	二、有關准予報備公文加註依建築法第三十四條行政與技術分立，由建築師與專業技師依法簽證負責。
刪除理由	法已有明定，故刪除此案例。

107 年版 編號	11-13
案例摘要	建築執照抽查列管，未解除列管可否先行辦理變更起造人。
處理原則	抽查列管項目未涉及起造人事項，同意先行辦理變更起造人。
刪除理由	法已有明定，故刪除此案例。

107 年版 編號	11-14
案例摘要	有關建造執照領得後，依「新北市政府核發使用執照修改竣工圖、併案辦理變更設計及補列筆誤或漏列注意事項」申請備查，於同意備查後相關圖說是否檢還予申請人之執行方式。
處理原則	一、旨揭申請備查之圖說應檢具乙式 3 份（1 份存府檔、1 份併建照、另 1 份檢還申請人）。圖說並需加蓋本府騎縫章。 二、申請人若有特殊需求，需檢還乙份以上之圖說，需載明理由及份數，併案辦理。
刪除理由	法已有明定，故刪除此案例。

107 年版 編號	11-15
案例摘要	依容積移轉辦法申請之建照案件，領取執照時，可否依業主過戶完成之城鄉局函文直接向建照科發照中心領取建照（免依工務局之副本簽會流程完成後才准予領照）。
處理原則	若經建築師或起造人確認送出基地、接受基地之面積、地號及容積移轉內容與原核准執照相符，得依城鄉局函文(正本)加註前開事項簽章后直接向建照科發照中心領取建照。
刪除理由	法已有明定，故刪除此案例。

107 年版 編號	11-17
案例摘要	有關實施建築管理前，舊有建物（已領有建築物登記證明文件、建築物測量成果圖），欲申請建造執照（空地增建），惟現況原有建築物之樓層及構造與建物登記謄本不符，是否應併案補辦建照，提請討論。
處理原則	本案原有建築物是否合法建築物，請申請人檢附相關資料平會使用科釐清，如非合法建築物，仍應依相關規定辦理。
刪除理由	法已有明定，故刪除此案例。

107 年版 編號	11-18
案例摘要	依 95 年 12 月 25 日北府工建第 0950849965 號函說明：「為落實建築管理、促進土地合理使用並減少紛爭，即日起本縣建築執照申請基地如有部分使用者，需完成分割後，方得申請建築執照...。」，部分申請建築基地因前開號函執行上有困難，無法立即進行分割或無法分割時，如何處理。
處理原則	公有、財團法人、宗教團體、祭祀公業等所有土地，或因死亡、繼承等因素，因前開號函執行上有困難，無法立即進行分割或無法分割時，為免影響申請建照時程，由申請人敘明理由個案簽辦，延後分割時程（放樣勘驗或申請使照時）或免辦理分割。
刪除理由	法已有明定，故刪除此案例。

107 年版 編號	11-19
案例摘要	有關騎樓設置依「新北市騎樓及無遮簷人行道設置標準」第三點規定，應與人行道順平，另加註事項表規定，騎樓應與鄰房順平，本案原有建築物擬來府辦理拆除後重新建造，其現況左側鄰房所設騎樓已高於人行道時，應如何辦理。
處理原則	本案騎樓地面應與人行道齊平，至於鄰房部分，於來府辦理拆改時，併同要求修正與人行道齊平。
刪除理由	法已有明定，故刪除此案例。

107 年版 編號	11-20
案例摘要	有關建築物依建築法第 9 條建造行為申請建造執照，如涉及室內裝修或原領有使用執照之變更或部分拆除時，應併案申請之項目。
處理原則	<p>一、 如涉及室內裝修時，應依規定併案申請審查；如建築物部分樓地板拆除時，且涉及產權消滅，仍應併案辦理拆除執照。</p> <p>二、 有關建築物已依建築法第 9 條建造行為申請建造執照者，倘涉及原使用執照構造、防火區劃以及用途變更時，得以改建或修建等方式辦理，免再併案辦理變更使用執照並於執照上加註原有合法建築物變更使用部分請施工科於竣工時一併查驗。</p>
刪除理由	法已有明定，故刪除此案例。

107 年版 編號	11-21
案例摘要	有關建造執照申請案件之起造人非屬自然人時，其用印之公司大小章是否需為公司印鑑章。
處理原則	<p>一、 依據內政部 57 年 6 月 22 日台內地字第 274048 號函，說明：「凡人民向政府機關申請任何案件所蓋印章如有不實情形時應負其法律責任，本案人民申請營造執照所附土地權利證明書件，自無須由權利人檢具『印鑑證明』」，故建造執照申請案件之起造人所蓋印章，無須檢視是否使用印鑑章。</p> <p>二、 有關建造執照申請案件之起造人非屬自然人時，未使用公司印鑑章非法所不許，惟申請建造執照時使用之印章仍應檢視是否為同一副。</p> <p>三、 另有關建造執照申請案件發生私權糾紛時，仍請依內政部 62 年 2 月 23 日台內營字第 1610 號函辦理。</p>
刪除理由	法已有明定，故刪除此案例。

107 年版 編號	11-22
案例摘要	有關雜項工作物依建築法第 7 條申請雜項執照，如涉及原領使用執照之變更，是否得併案辦理變更使用執照，提請討論。
處理原則	為簡政便民，有關雜項工作物依建築法第 7 條申請雜項執照者，倘涉及原使用執照之變更，可檢附相關書圖文件併案辦理變更使用執照；另考量日後查詢核准執照資訊之完整性，前開雜項執照及變更使用執照核准後，副本應併入原使用執照卷內。
刪除理由	法已有明定，故刪除此案例。

107 年版 編號	11-27
案例摘要	有關建造執照綠建築查核工作時，建請同意設計單位就明顯筆誤或不影響建造執照內容部份進行當場修正後用印。
處理原則	因建造執照內容係屬依法定程序完成之公文書件，故禁止任何當場修正後用印之作為。
刪除理由	法已有明定，故刪除此案例。

107 年版 編號	11-28
案例摘要	有關專業技師於申請建築許可之圖說、報告書，建築師應否簽章。
處理原則	申請建築許可時，除內政部規定應由建築師簽章之各類書表外，建築師無須於各類專業技師簽證之報告、書圖簽章，惟仍應依建築法第 13 條規定負連帶責任。
刪除理由	法已有明定，故刪除此案例。


107 年版 編號	11-29
案例摘要	有關辦理拆除執照申請面積引用方式。
處理原則	應辦理拆除執照者，有關拆除面積以引用原核准使用執照圖說所載之面積為原則。如調無原核准使用執照之圖說時，則引用建物登記謄本面積。
刪除理由	法已有明定，故刪除此案例。

107 年版 編號	11-32
案例摘要	有關本市建築執照申請案，以土地登記第一類謄本(地號全部)登載面積為依據，並以該面積作為建蔽、容積率及其他相關法令規定檢討依據，建築圖說免檢附建築基地實測面積計算圖。
處理原則	一、查新北市建築管理規則及其相關規定，並無要求於申請建築執照時應檢附建築基地實測面積計算圖，故本市並無建築基地實測面積計算圖與土地謄本面積不一致之問題。有關建蔽率、容積率及其他與土地面積有關之檢討，均以土地登記謄本登載之面積為依據。 二、有關建築物坐落、退縮、退讓、牆面線...等之檢討，仍應參考實測圖之相關界線及尺寸，以免越界建築或現場無法符合退縮之規定。
刪除理由	法已有明定，故刪除此案例。

107 年版 編號	12-03
案例摘要	農舍建物應檢附結構、應力計算書之標準及種類。
處理原則	應檢附結構、應力計算書之建築物，其標準及種類如下： 一、四層以上建築物者，應檢附結構計算書。 二、三層之鋼筋混凝土構造建築物，樑跨度超過五公尺者，應檢附結構計算書。 三、二層以下且跨度超過六公尺之鋼筋混凝土樑，應檢附該混凝土樑之應力計算書。 四、跨度超過十二公尺之鋼架構造，應檢附鋼架應力計算書。
刪除理由	法已有明定，故刪除此案例。

107 年版 編號	14-01
案例摘要	有關林口特定區計畫土地使用分區管制要點附表二規定之裝卸位之出入口應銜接道路，其道路是否包含建築基地以私設道路連接建築線。
處理原則	林口特定區計畫土地使用分區管制要點附表二規定(略以)：「...裝卸位之出入口應銜接道路，...」，其中銜接道路是否包含建築基地以私設道路連接建築線一案，業經本局以 102 年 10 月 9 日北府城都字第 1022797845 號函釋該裝卸位僅規定必須與道路銜接，並未規定應臨接都市計畫道路或經指定建築線

	之現有巷道。
刪除理由	道路性質法已有明定，故刪除此案例。

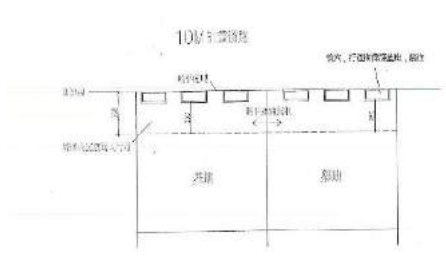
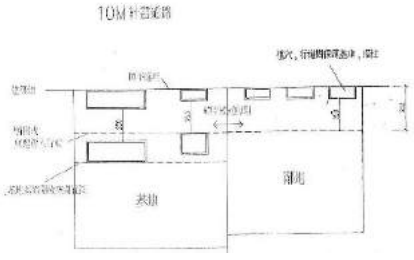
107 年版 編號	14-03
案例摘要	本案申請基地為 163、164 地號 (裡地)，原同段 126 地號申請時，126 地號起造人檢附切結書同意留設 2 公尺通路通行權供 163、164 地號日後通行之用，另本府於 126 地號申請時亦曾函文 163、164 地號所有權人，將來申請建築時應檢附「私設通路」之土地使用權同意書。現 163、164 地號所有權人來府申請執照，並檢附 126 地號管委會出具之 2 公尺通行權協議書，是否可行？提請討論。
處理原則	本案依內政部 86 年 5 月 20 日 8672833 號函規定：公寓大廈管理條例條所得文件為會議記錄，其用途及性質與建築法第 30 條所定之土地權利證明文件不同，應不得互相取代。故本案仍請申請人依本府 84 北工建字第 X 二九五七號函說明：檢附「私設通路」之土地使用權同意書
圖例	 <p>The diagram illustrates a land parcel layout. At the top, there are two parcels labeled '163裡地(B)' and '164'. Below them is a larger parcel labeled '126(A)'. A dashed line indicates a '2m私設通路' (2m private access road) connecting the parcels. At the bottom, a solid line represents the '計劃道路' (planned road).</p>
刪除理由	法已有明定，故刪除此案例。

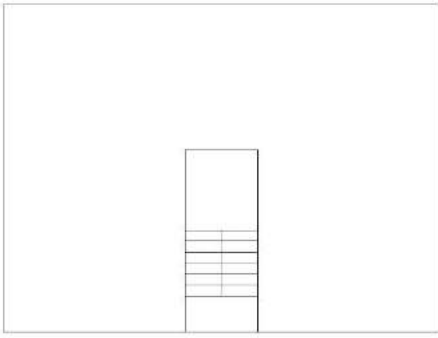

107 年版 編號	14-04
案例摘要	依規定設置之陽台，於建築圖面上地面層外牆中心線或柱中心線或區劃中心線以外直上方有遮蓋物之投影範圍加註「陽台」，非法所不許。上述「遮蓋物」若為遮版 (非陽台或露台使用)，則其直下方之投影範圍是否仍得視為「陽台」，提請討論。

處理原則	<p>一、陽台應視其實際使用性質並以直上方有遮蓋物為必要條件，與遮蓋物之構造無涉。</p> <p>二、若為遮版（非陽台或露台使用）且無法出入使用者，則其直下方之投影範圍不得視為「陽台」。</p>
圖例	
刪除理由	法已有明定，故刪除此案例。

107 年版 編號	14-05
案例摘要	<p>今申請人擬於○○市○○段 164、163 地號申請建照，並以分照方式申請，其 164 地號樓地板面積為 625.2 平方公尺，163 地號樓地板面積為 624.5 平方公尺，其基地連接至建築線之私設通路路寬度應視為二筆地號面積合計達 1000 平方公尺寬度為 6 公尺，亦或二案申請樓地板面積分別未達 1000 平方公尺，故私設通路寬度僅須 5 公尺。</p>
處理原則	<p>本案因採分照申請，建照中相關法令（停車空間、樓梯數量等）亦依各申請書所附資料分別檢討，故基地連接至建築線之私設通路亦應依各照所附資料，依建築技術規則第二條規定單獨檢討。</p>
刪除理由	技規已有明定，故刪除此案例。

107 年版 編號	14-06
案例摘要	<p>有關騎樓淨寬 2.5 公尺留設位置超出騎樓 3.52 公尺範圍，是否可行，提請討論。</p>
處理原則	<p>有關騎樓之留設應與鄰房騎樓順平並具連續性，騎樓柱至騎樓設置範圍，仍應保持淨寬 2.5 公尺以上。但符合建築技術規則建築設計施工編第 57 條第 1 款者，得增加騎樓寬度。</p>

<p>圖例</p>	<div style="display: flex; justify-content: space-around;">   </div> <p>(圖例一)符合新北市騎樓或無遮簷人行道設置標準</p> <p>(圖例二)涉及都市設計開放空間審議</p>
<p>刪除理由</p>	<p>回歸土管限制，故刪除此案例。</p>

<p>107 年版 編號</p>	<p>14-13</p>
<p>案例摘要</p>	<p>工廠類建築物，各廠（1、4 樓為一廠；2、3 樓為一廠）之垂直使用，得否免設室內樓梯以連接各樓層乙案。</p>
<p>處理原則</p>	<p>本案室內梯是否連通部分，屬私權使用範圍，非屬建管範疇，惟逃生避難設備應符合建築技術規則相關規定。</p>
<p>圖例</p>	<div style="text-align: center;">   </div> <p>工廠類建築物如1,4F為一廠，2,3F為一廠有公共樓梯間連接者，則免設室內樓梯連接</p>
<p>刪除理由</p>	<p>非屬建管範疇，故刪除此案例。</p>

107 年版 編號	14-15
案例摘要	本案法定空地係從中間分割(保留共同壁)，申請增建時，共同壁部分，是否依土地使用分區管制規定自增建樓層以上留設側院？
處理原則	增建樓層應依規定留設側院。
刪除理由	回歸土管規定，故刪除此案例。

107 年版 編號	14-17
案例摘要	微波通訊設備設置於建築物屋頂，依內政部 83 年 11 月 11 日台（83）內營字第 8388595 號函解釋議題二規定，是否需將設備面積與原建築物屋頂突出物合併檢討計算。
處理原則	依內政部前開號函釋議題二決議：「……(二)設置於建築物屋頂上之衛星地面站，經當地主管建築機關認定其高度超過九公尺或面積超過建築面積八分之一者，應依法領雜項執照」。依其意旨本案各微波通訊設備面積應合併計算，合計後面積超過建築面積八分之一者應依法請領雜項執照。另原屋頂突出物(樓電梯間、瞭望室等)為附屬建築物非為雜項工作物，無需與前述設備面積合併計算。
刪除理由	回歸土管規定，故刪除此案例。

107 年版 編號	14-19
案例摘要	道路轉角處騎樓可否落柱。
處理原則	依「新北市騎樓及無遮簷人行道設置標準」第三條有關構造之規定，並無道路轉角騎樓不得落柱之限制，仍請依前開設置標準檢討。
刪除理由	法已有明訂，故刪除此案例。

107 年版 編號	14-20
案例摘要	有關本府教育局所屬學校辦理學校興建風雨操場工程，核准之建造執照是否需加註電力送台電審查乙節，提請討論。
處理原則	一、有關本府教育局所屬學校辦理學校興建風雨操場工程，業經本府 98 年 7 月 2 日以北府教學字第 0980409204 號函（詳附件一）專案同意建築執照核發簡化程序在案，合先

	<p>敘明。</p> <p>二、惟前開簡化程序並未考量電力送台電預審之相關事宜，故基於本專案簡化建造執照核發之精神，有關本府教育局所屬學校辦理學校興建風雨操場工程核准之建造執照，經電機技師檢討該風雨操場其用電部分為學校用電契約容量範圍內且安全無虞，得免於建造執照上加註電力送台電審查。</p>
刪除理由	法已有明訂，故刪除此案例。

107 年版 編號	14-23
案例摘要	非供公眾使用建築物是否應設置消防設備（設施）。
處理原則	有關消防審查要件，本局係依消防法第 10 條規定供公眾使用建築物應申請消防安全設備審查；另消防局則依各類場所消防安全設備設置標準規定，由各場所申請建築物用途做為消防安全審查依據。例如：5 樓以下非供公眾使用建築物，依法附設之地下室內停車空間或第 2 層以上，樓地板面積在 200 m ² 以上、或第 1 層樓地板面積在 500 m ² 以上。
刪除理由	法已有明訂，故刪除此案例。

107 年版 編號	14-24
案例摘要	本市林口區 80 年 12 月 28 日發布實施「擬定林口特定區(II-4 號道路以北部分中心商業區)細部計畫並配合變更主要計畫」案內劃設為中心商業區土地之防火間隔及地下層連通規定。
處理原則	依 103 年 3 月 29 日新北市都市計畫委員會第 18 次會議專案小組意見：「(一)…若符合 100 年 11 月 23 日實施之「變更林口特定區計畫(第三次通盤檢討-內政部都委會第 760 次會議審議通過部分案)」有關防火間隔之規定，且經消防主管機關審查通過，亦符合 80 年細部計畫規劃之精神及管制目的，原則同意得免依細部計畫留設防火間隔…(二)至林口中心商業區基地條件特殊或其他案件宜否適用上開處理原則，授權由都市設計委員會審議或相關單位研議後訂定執行依據。
刪除理由	法已有明訂，故刪除此案例。

107 年版 編號	14-25
案例摘要	為因應經濟部公布土壤液化潛勢區圖資，關於公布圖資後建造執照申請案處理原則。
處理原則	<p>一、依建築技術規則建築構造篇第 48 條之 1 規定略以：「建築基地應評估發生地震時，土壤產生液化之可能性，對中小度地震會發生土壤液化之基地，應進行土質改良等措施，使土壤液化不致產生。…應設置適當基礎，並以折減後之土壤參數檢核建築物液化後之安全性」、同篇第 64 條規定略以：「…五層以上或供公眾使用建築物之基地調查，應進行地下探勘。…建築基地有左列情形之一者，應分別增加調查內容：一、五層以上建築物或供公眾使用之建築物位於砂土層有土壤液化之虞者，應辦理基地地層之液化潛能分析…四、位於其他特殊地質構造區之基地，應辦理地層條件影響之調查」。</p> <p>二、因應經濟部於 105 年 3 月 14 日公開土壤液化潛勢區圖資，本局為加強建造執照審查，申請案件應依下列規定辦理：</p> <p>(一)、建造執照申請案件(含已核准尚未完成核對副本者)，首應確認建築基地是否位於經濟部 105 年 3 月 14 日所公開土壤液化潛勢區圖之中、高液化潛勢區內，並按前述查詢結果及地基調查報告，依據本處理原則說明一辦理，並檢附經設計建築師及專業技師簽證之「建照申請案土壤液化潛勢區自行檢核表」併入執照申請案卷。</p> <p>(二)、另辦理建造執照申請案件，倘為屬經濟部 105 年 3 月 14 日所公開土壤液化潛勢區圖資之中、高液化潛勢區內，且為四層以下非供公眾使用建築物之基地者，基於維護建築物之公共安全，應自行進行地下探勘並辦理基地地層之液化潛能分析。</p> <p>(三)、另建築基地倘屬位於高度液化潛勢區，本局將列入建造執照抽查小組進行加強審查，並針對液化潛能及基礎安全設計列為加強審查項目，以確保建築公共安全。</p>
刪除理由	法已有明訂，故刪除此案例。

107 年版 編號	14-26
案例摘要	為配合經濟部公告本市地質敏感區範圍，建築基地位於地質敏感區之建造執照申請案或已領得建造執照辦理變更設計申請案，自公告日起均應於審查程序未終結前納入基地地質調查及地質安全評估；如涉及提送加強山坡地雜項執照審查委員會併案進行地質安全評估。
處理原則	<p>一、經濟部 103 年 12 月 26 日經地字第 10304606540 號令核示有關地質法第三條第七款及第八條所稱「土地開發行為」係指：「一、應實施環境影響評估者。二、應辦理土地使用分區變更、水土保持計畫、有基礎構造施作之建造執照或雜項執照…」。</p> <p>二、另依 104 年 8 月 26 日經地字第 10404604170 號函公告本市山崩與地滑地質敏感區(L0007 新北市)範圍為平溪區、貢寮區、瑞芳區、中和區、新莊區、新店區、土城區、樹林區、汐止區、鶯歌區、三峽區、淡水區、五股區、泰山區、林口區、深坑區、石碇區、坪林區、三芝區、石門區、八里區、雙溪區、金山區、萬里區及烏來區(25)(公告日期 104 年 8 月 26 日)及地質遺跡地質敏感區(H0004 十分瀑布、H0005 鼻頭角海蝕地形、H0006 萊萊火成岩脈)範圍為平溪區(公告日期 103 年 1 月 20 日)、貢寮區及瑞芳區(公告日期 103 年 8 月 29 日)並自公告日起生效。</p> <p>三、有關本市建築基地位於地質敏感區之建造執照申請案或已領得建造執照辦理變更設計申請案(涉及增加基地面積或合併其他建造執照)，自公告日起均應於審查程序未終結前納入「基地地質調查及地質安全評估」結果並於核發執照後列為必須抽查案件。</p> <p>如建築基地位於申請基地面積達 3000 平方公尺以上者，應提送山坡地雜項執照審查小組(以下簡稱坡審會)(第二類)併案進行地質安全評估，於核發執照後列為必須抽查案件，未達 3000 平方公尺者提送坡審會(第一類)併案進行地質安全評估審查，於核發執照後列為必須抽查案件。</p>
刪除理由	法已有明訂，故刪除此案例。

107 年版 編號	14-27
案例摘要	有關地質法規定之地質敏感區基地地質調查及地質安全評估，涉及土地開發行為計畫變更或補辦合法化時之辦理方式。
處理原則	<p>一、依中央地質調查所 105 年 5 月 25 日「地質敏感區基地地質調查及地質安全評估審查事宜研商會議」會議決議辦理。</p> <p>二、有關土地開發行為基地於計畫(如水土保持計畫或建築許可)核定時，非屬地質敏感區，於核定後(如施工期間)，始經公告為地質敏感區，其遇有變更設計時，辦理地質敏感區基地地質調查及地質安全評估之方式如下：</p> <p>(一)、計畫核定後，始公告地質敏感區，後續計畫變更部分之基地(即變更設施之位置)，若未坐落於地質敏感區，得免進行基地地質調查及地質安全評估。(詳附錄)</p> <p>(二)、計畫變更部分之基地(即變更設施之位置)，有一部或全部未於地質敏感區，即應進行基地地質調查及地質安全評估…。</p> <p>(三)、如依相關法令規定或審查主管機關同意，計畫變更部分無須停止開發(無需停止施工)，或其計畫變更屬於事後審查、核備或備查者，得免基地地質調查及地質安全評估。</p> <p>(四)、另建築行為於核定後(如施工期間)，該基地始公告為地質敏感區，其遇有變更設計時，如依建築法相關規定無須再進行基地地下探勘者，得免基地地質調查及地質安全評估。</p>
刪除理由	法已有明訂，故刪除此案例。

【附錄 2】

內政部 65 年 6 月 10 日台內營字第 691326 號函。

內政部 96 年 7 月 13 日台內營字第 0960804327 號函。

內政部 103 年 5 月 19 日內授營建管字第 1030805282 號函。



貴市○○○於三張犁段○○○地號土地增建可否發照乙案，復請查照。

建築管理組

發布日期：1976-06-10

內政部函 65.06.10.台內營字第 691326 號

說明：

- 一、復 貴局 65.04.26.北市工建字第 09546 號致本部營建司函。
 - 二、查建築基地應留設之空地，依建築技術規則之規定，固有一定之比例；惟其留設之位置尚無硬性規定。故部分起造人利用此一法令漏洞將空地集中留設於一處，於領得使用執照後再將原基地分割，而於分割後空地較多之基地上申請平面增建，致使其他基地空地不足，此類另有目的之分割，亟應予以防止。
 - 三、基於前述理由，嗣後對於已領有使用執照之建築基地，於分割後申請增建者，應依左列規定辦理。
 - (一) 建蔽率之計算應就原領使用執照之基地積與該基地上新舊建築物面積及分割後之基地面積與各該基地上新舊建築物面積分別予以審查。其中任一基地空地比率不足時，即不准增建。
 - (二) 以分割後之部分基地申請增建時，該基地應與建築線相連接，其連接部分之最小寬度應在二公尺以上，其以類似通路或私設通路或既成巷路接連者，其通路寬度依有關法令之規定辦理。
 - 四、本案可否發照請貴局依上開規定逕予核辦。
 - 五、原附件退還。
- 最後更新日期：1976-06-10

內政部營建署版權所有 © 2016 All Rights Reserved.



關於土地上已領有「合法建築物剩餘部分就地整建完工證明書」之建築物，其土地辦理分割是否適用建築基地法定空地分割辦法乙案，復請查照。

建築管理組

發布日期：2007-07-13

內政部函 96.07.13.台內營字第 0960804327 號

說明：

一、復貴局 96 年 6 月 26 日北市都授建字第 09631862900 號函。

二、按建築法第 11 條規定：「本法所稱建築基地，為供建築物本身所占之地面及其所應留設之法定空地。．．．應留設之法定空地，非依規定不得分割、移轉，並不得重複使用；其分割要件及申請核發程序等事項之辦法，由中央主管建築機關定之。」本部並依上開規定，訂定建築基地法定空地分割辦法據以執行，另查同法第 99 條第 1 項第 5 款及第 2 項規定：「．．．五、興闢公共設施，在拆除剩餘建築基地內依規定期限改建或增建之建築物。．．．前項建築物之許可程序、施工及使用等事項之管理，得於建築管理規則中定之。」次查「．．．辦理建築物整建所領得之『完工證明』，視同建築法第 73 條規定之使用執照之效力。．．．」為本部 91 年 4 月 29 日台內營字第 0910083192 號函送會議紀錄之六、結論 (3) 所明釋。有關興闢公共設施，依據上開建築法第 99 條相關規定申辦拆除建築物剩餘部分就地整建，其所領得之「完工證明」，既視同建築法第 73 條規定之使用執照之效力，該整建之基地按該法條第 1 項第 5 款規定亦屬建築基地，是該整建之基地如依土地使用管制相關法令規定係為可供建築使用時，其辦理分割自有建築基地法定空地分割辦法之適用，並應依據現行法令規定之建蔽率進行檢討。

最後更新日期：2007-07-13

內政部營建署版權所有 © 2016 All Rights Reserved.

檔 號：
保存年限：

內政部 函

地址：10556臺北市松山區八德路2段342號(營建署)
聯絡人：郭建志
聯絡電話：02-87712702
電子郵件：bm960809@cpami.gov.tw
傳真：02-87712709

受文者：新北市政府

發文日期：中華民國103年5月19日

發文字號：內授營建管字第1030805282號

速別：普通件

密等及解密條件或保密期限：普通

附件：如主旨(1030805282A附件.pdf)

主旨：檢送本部103年5月13日召開「續商『建築基地法定空地分割辦法』發布生效前已完成地籍分割之建築基地辦理部分建築物拆除執照後，合併其他鄰地申請建造執照之處理方式案」會議紀錄1份，請查照。

說明：依據本部103年5月8日內授營建管字第1030805026號函及103年5月7日內授營建管字第1030804730號開會通知單續辦。

正本：立法委員蔣乃辛國會辦公室、立法委員蔡錦隆國會辦公室、立法委員薛凌國會辦公室、5直轄市政府、臺灣省15縣(市)政府、金門縣政府、福建省連江縣政府、中華民國不動產開發商業同業公會全國聯合會、中華民國全國建築師公會、臺北市建築師公會、內政部法規委員會、內政部地政司
副本：本部營建署公關室、建築管理組(謝組長偉松、黃副組長仁鋼、楊科長哲維、盧秘書昭宏)

交換戳記
103/05/19 10:10

第1頁 共1頁



續商「建築基地法定空地分割辦法」發布生效前已完成地籍分割之建築基地辦理部分建築物拆除執照後，合併其他鄰地申請建造執照之處理方式案會議紀錄

壹、時間：103年5月13日(星期二)上午10時0分

貳、地點：本部營建署第105會議室(臺北市松山區八德路二段342號)

參、主席：謝組長偉松

記錄：郭建志

肆、出席人員：(如簽到簿)

伍、結論：

案由：研擬「建築基地法定空地分割辦法」發布生效前已完成地籍分割之建築基地，其部分地號土地之建物申請拆除執照後，擬合併鄰地另行申請建造執照之處理方式，提請討論。

決議：

- 一、建築基地法定空地分割辦法發布生效日(75年2月3日)前已完成地籍分割之一宗建築基地，倘基地內各筆地號土地已按行為當時建築法之規定，將各筆地號土地分割為可各自單獨建築使用之建築基地者，其部分地號土地合併鄰地申請建築時，免經原執照基地內之其他地號土地所有權人同意。
- 二、非屬前項情形者，由各直轄市、縣(市)主管建築機關視實際需要，本於權責訂定相關處理方式，據以辦理。

陸、散會(上午12時30分)

【附錄 3】

內政部營建署 89 年 1 月 6 日營署建字第 55801 號函。

內政部營建署 95 年 6 月 30 日營署建字第 0952910416 號函。



檢送研商實施容積管制前已建築完成之建築基地，其當時留設未計入法定空地計算之私設道路，得否於實施容積管制後之申請案納入法定空地計算乙案會議紀錄乙份，請查照。

建築管理組

發布日期：2000-01-06

內政部營建署函 89.01.06.營署建字第 55801 號

<<會議紀錄>>

結論：實施容積管制前領有建築執照之基地留設私設通路者，於實施容積管制後部分建築物拆除重新申請建築，為避免法定空地分配不合理之情況，凡私設通路產權已分屬各分割後之基地所有，該私設通路部分得分別計入申請基地之法定空地，且不限在建築線起算之 35 公尺範圍內。本部 88 年 11 月 11 日 88 營署建字第 36994 號函已有明示。至於申請基地內部分土地提供鄰地作為私設通路通行使用，且並未計入鄰地基地範圍，在不變更原私設通路之形狀、位置情形下，得計入申請基地之法定空地，且不限在建築線起算之 35 公尺範圍內。

最後更新日期：2000-01-06

內政部營建署版權所有 © 2016 All Rights Reserved.

檔 號：
保存年限：

內政部營建署 函

地址：10556台北市八德路2段342號

聯絡人：吳惠如

聯絡電話：02-87712345

傳真：02-87712709

受文者：臺北縣政府 **工務局**

發文日期：中華民國95年6月30日

發文字號：營署建管字第0952910416號

速別：普通件

密等及解密條件或保密期限：普通

附件：

主旨：為實施容積管制前之建築執照，依建築技術規則建築設計
施工編第2條規定設置私設通路，是否認定為建築基地之
法定空地乙案，復請查照。

說明：

- 一、復貴府95年5月26日北府工建字第0950406223號函。
- 二、建築技術規則建築設計施工編第2條之1規定，私設通路長
度自建築線起算未超過35公尺部分，得計入法定空地面積
。所詢私設通路長度超過35公尺部分，未計入建築基地面
積計算建蔽率，亦未計入法定空地面積，或前開條文於71
年6月15日未規定前，建築基地內設置之私設通路，未計
入建築基地面積計算建蔽率，亦未計入法定空地面積，是
否認定為建築法第11條所稱之法定空地乙節，如該私設通
路已計入建築基地範圍，自屬該建築基地之一部分，至其
是否認定為法定空地，應依個案申請當時法令條文規定認
定核處。

正本：臺北縣政府

副本：本署建築管理組

95/06/30
17:52:35



建照管理課

第一頁 共一頁

總收文 工務局



0950494439 (095/07/03)


檔 號：
保存年限：

臺北縣政府 函

地址：22001臺北縣板橋市中山路1段161號

承辦人：余慶豐
電話：(02)29603456分機5849

受文者：臺北縣政府工務局
發文日期：中華民國95年5月26日
發文字號：北府工建字第0950406223號
速別：普通件
密等及解密條件或保密期限：普通
附件：



主旨：為實施容積管制前之建築執照，依建築技術規則建築設計施工編第2條規定，設置私設通路是否認定為建築基地之法定空地，惠請 釋示，俾憑遵辦。

說明：

- 一、建築技術規則建築設計施工編第2條（私設通路之寬度）：「基地應與建築線相連接，其連接部分之最小長度應在二公尺以上。基地內私設通路之寬度不得小於左列標準：……。」；71年6月15日增訂第2條之1（私設通路面積）：「私設通路長度自建築線起算未超過三十五公尺部分，得計入法定空地面積。」先予敘明。
- 二、依據建築技術規則建築設計施工編第2條之1規定，私設通路長度未超過三十五公尺部分，得計入法定空地面積；若私設通路長度超過三十五公尺部分，未計入建築基地面積計算建蔽率亦未計入法定空地面積，是否認定為建築法第11條所稱之「法定空地」？另前開私設通路面積於71年6月15日未規定前，建築基地內設置之私設通路，未計入建築基地面積計算建蔽率亦未計入法定空地面積，是否認定為建築法第11條所稱之「法定空地」？惠請 釋示，俾憑遵辦。



正本：內政部營建署

建照管理系統
電子收文



0950120830

【附錄 4】

內政部 107 年 8 月 21 日內授營建管字第 1070813570 號函。



有關建築基地範圍包含「法定山坡地及非法定山坡地」，其建築技術規則建築設計施工編山坡地建築專章條文檢討1案

建築管理組

發布日期：2018-08-21

內政部107.8.21內授營建管字第1070813570號函

說明：

- 一、依據新北市政府工務局107年6月7日新北工建字第1071107467號函辦理。
- 二、按建築技術規則(下稱本規則)建築設計施工編第264條及第265條之立法意旨，分別為明定山坡地建築物與擋土牆之退縮距離，避免擋土牆之傾倒、滑動或毀損破壞建築物，及增進建築物之通風採光及物理環境；267條及268條之立法意旨，分別為明定山坡地地下各層最大樓地板面積計算方式及有關綠化規定，以確保建築基地留設空地能確實綠化，及明定建築高度限制，以維護山坡地之整體景觀，避免建築物遮蔽山景之可視性或破壞原有地景結構，合先敘明
- 三、查本規則第260條規定：「本章所稱山坡地，指依山坡地保育利用條例第三條之規定劃定，報請行政院核定公告之公、私有土地」是建築基地(或建築物)座落於上開適用範圍(法定山坡地)者，自應依山坡地建築專章檢討辦理。至建築基地範圍包含「法定山坡地及非法定山坡地」時，其建築物依本規則第264條、第265條、267條及268條之檢討方式如下：
 - (一)座落於「非法定山坡地」之建築物(含地下室範圍)，基於建築基地整體安全考量，應依本規則第264條、第265條檢討辦理。至第267條及第268條僅係規範建築物之地下各層最大樓地板面積及高度限制，故免予檢討適用。
 - (二)座落於「法定山坡地及非法定山坡地」之整幢建築物(含地下室範圍)，基於建築基地整體安全及建築物整體設計考量，應依本規則第264條、第265條、第267條及第268條檢討辦理。
 - (三)基地位處都市計畫、區域計畫或國家公園計畫另有規定者，依其規定。

最後更新日期：2018-08-21

內政部營建署版權所有 © 2018 All Rights Reserved.

【附錄 5】

內政部 62 年 02 月 23 日台內字第 1610 號函。

2014年2月26日

資料來源：法源法律網 www.lawbank.com.tw

法源 法律網 LawBank

列印時間：103/02/26 10:59

發文單位：行政院

發文字號：台內字第 1610 號

發文日期：民國 62 年 02 月 23 日

相關資料：法條(1)·司法判解(0)·行政函釋(0)·法學論著(0)·相關圖表(0)

要 旨：建築基地，有關私權發生爭執，其建築許可應如何辦理

主 旨：建築基地，有關私權發生爭執，其建築許可應如何辦理。

說 明：一 人民申請建築執照或修建證在主管機關未核發前如土地權利關係人對建築基地有關私權發生爭執，應依法定程序由法院判決，在未判決確定前有爭執之一造如基於私法上權利須禁止他造使用該項基地時，應依民事訴訟法保全程序聲請法院為假處分裁定，主管機關應於收到裁定之文件後始得暫緩核發建築執照，或修建證。

二 主管建築機關已核發建築執照或修建證後，土地權利關係人提出異議時，應通知其向法院提起訴訟，俟法院判決確定後再行依法處理，在未經法院判決確定前異議人如欲對造停工，得依民事訴訟法規定之保全程序請求假處分以定暫時狀態，須經法院裁定許可後，主管建築機關始得禁止施工。

資料來源：營建法令彙編 (建築管理解釋令)

相關法條：建築法 第 30 條 (60.12.22版)

資料來源：法源法律網 www.lawbank.com.tw

【附錄 6】

環保局受理審查中之環評案件，應檢附「環境影響說明書或評估書初稿轉送審查前目的事業主管機關確認表」之目的事業主管機關認定原則之附表一「各類開發案達應實施環境影響評估之目的事業主管機關認定及許可時機」內容。

附表一、各類開發案達應實施環境影響評估之目的事業主管機關認定及許可時機

開發行為	應實施環評之依據	目的事業主管機關	環評轉送時機	許可時機
一般旅館	認定標準第 26 條或第 31 條第 1 項第 14 款規定	工務局	申請建築執照時	核發建築執照時
一般觀光旅館	認定標準第 26 條或第 31 條第 1 項第 14 款規定	觀旅局	申請籌設時	同意籌設時
工廠變更改地作為非工廠開發使用	認定標準第 31 條第 1 項第 24 款規定	新北市政府(城鄉局為窗口)	申請辦理工業區變更土地時	土地變更都市計畫之主要計畫發布實施時
工廠變更改地作為非工廠開發使用且屬高樓建築	認定標準第 31 條第 1 項第 24 款規定及第 26 條	新北市政府(城鄉局為窗口，加會工務局知悉)	申請辦理工業區變更土地時	土地變更都市計畫之主要計畫發布實施時
工廠變更改地作為非工廠開發使用，已通過環評但經都市計畫相關程序發布實施後，因(或因都更)變更高度達應重作環評、環差或變更內容對照表	環評法施行細則第 38 條、認定標準第 26 條	新北市政府(工務局為窗口)	申請建築執照時	核發建築執照時
辦理都市更新，屬高樓建築	認定標準第 26 條	工務局窗口(加會都更處是否受理都更案之申請)	依都市更新條例及其施行細則辦理都更時	核發拆除執照或拆併建時
屬拆除重建、整舊復新或維護保存等舊市區更新	認定標準第 27 條第 1 項第 7 款	都市更新處	申請興辦事業計畫時	核定興辦事業計畫時

【附錄 7】

為因應經濟部公布土壤液化潛勢區圖資，關於公布圖資後建造執照申請案處理原則。

抄本

檔 號：
保存年限：

新北市政府工務局 函

地址：22001新北市板橋區中山路1段161號5樓
承辦人：邱聖幃
電話：本市境內1999、(02)29603456 分機5816
傳真：(02)29678534
電子信箱：ah2945@ntpc.gov.tw

受文者：

發文日期：中華民國105年3月23日
發文字號：新北工建字第1050513538號
速別：普通件
密等及解密條件或保密期限：
附件：如說明三

主旨：為因應經濟部於105年3月14日公開土壤液化潛勢區圖資，關於辦理建造執照申請案件處理原則，詳如說明段，請貴公會轉知所屬會員知悉並確實依規定辦理，請查照。

說明：

- 一、查依建築法第1條規定(略以)：「為實施建築管理，以維護公共安全、公共交通、公共衛生及增進市容觀瞻為確保建築物之公共安全...。」，先予敘明。
- 二、又查依建築技術規則建築構造編第48條之1規定(略以)：「建築基地應評估發生地震時，土壤產生液化之可能性，對中小度地震會發生土壤液化之基地，應進行土質改良等措施，使土壤液化不致產生。...應設置適當基礎，並以折減後之土壤參數檢核建築物液化後之安全性。」、及同編第64條規定(略以)：「...五層以上或供公眾使用建築物之地基調查，應進行地下探勘。...建築基地有左列情形之一者，應分別增加調查內容：一、五層以上建築物或供公眾使用之建築物位於砂土層有土壤液化之虞者，應辦理基地地層之液化潛能分析...四、位於其他特殊地質構造區之基地，應辦理特殊地層條件影響之調查。」，業已明文規定。
- 三、為因應經濟部於105年3月14日公開土壤液化潛勢區圖資，本



局為加強建造執照審查，相關申請案件請依下列處理原則辦理，以維護建築物公共安全：

- (一)關於建造執照申請案件(含已核准尚未完成核對副本者)，首應確認建築基地是否位屬經濟部105年3月14日所公開土壤液化潛勢區圖資之中、高液化潛勢區內，並按前述查詢結果及地基調查報告，依據說明二之規定核實辦理，並檢附經設計建築師及專業技師簽證之「建照申請案土壤液化潛勢區自行檢核表」(如附件)併入執照申請案卷。
- (二)另辦理建造執照申請案件，倘位屬經濟部105年3月14日所公開土壤液化潛勢區圖資之中、高度液化潛勢區內，且為四層以下非供公眾使用建築物之基地者，基於維護建築物之公共安全，應自行進行地下探勘並辦理基地地層之液化潛能分析。
- (三)另建築基地倘屬位於高度液化潛勢區內，本局將列入建造執照抽查小組進行加強審查，並針對液化潛能及基礎安全設計列為加強審查項目，以確保建築物公共安全。

正本：新北市建築師公會、臺北市建築師公會、新北市不動產開發商業同業公會、
台北市不動產開發商業同業公會

副本：新北市政府工務局施工科、新北市政府工務局使用管理科

【建照申請案土壤液化潛勢區自行檢核表】

105 年 3 月 16 日

基地座落於新北市		區	段	小段	地號等	筆土地	查核項目	查核結果	簽章
一	經查詢建築基地位屬經濟部 105 年 3 月 14 日所公開土壤液化潛勢區圖資之下列區域：						(一) 非土壤液化區 (二) 低潛勢區 (三) 中潛勢區 (四) 高潛勢區	<input type="checkbox"/> <input type="checkbox"/> <input type="checkbox"/> <input type="checkbox"/>	
二	確實依建築技術規則建築構造編第 48 條之 1 規定評估建築基地發生地震時，土壤產生液化之可能性或已進行土質改良等措施或已設置適當基礎，並以折減後之土壤參數檢核建築物液化後之安全性。						(一) 五層以上或供公眾使用建築物之地基調查，應進行地下探勘。 (二) 五層以上建築物或供公眾使用之建築物位於砂土層有土壤液化之虞者，應辦理基地地層之液化潛能分析。 (三) 位於其他特殊地質構造區之基地，應辦理特殊地層條件影響之調查。(位屬經濟部 105 年 3 月 14 日所公開土壤液化中、高潛勢區)	<input type="checkbox"/> 符合 <input type="checkbox"/> 符合、 <input type="checkbox"/> 免 <input type="checkbox"/> 符合、 <input type="checkbox"/> 免 <input type="checkbox"/> 符合、 <input type="checkbox"/> 免	
三	確實依建築技術規則建築基地應依據建築技術規則及設計辨別情形之一者，應分別增加調查內容：								

備註：一、經查詢建築基地位屬經濟部 105 年 3 月 14 日所公開土壤液化潛勢區圖資之相關資料查詢結果
 二、以上事項，如涉有不實，依行政程序法第 119 條規定得由行政機關依同法第 117 條撤銷建造執照，另倘涉及刑法及刑法相關規定應負起相關責任。
 三、依建築法第 26 條之規定，建築物起造人、或設計人、或監造人、或承造人、如有侵害他人財產，或肇致危險或傷害他人時，應視其情形，分別依法負其責任。

設計建築師： (簽章)

專業技師： (簽章)

中華民國 年 月 日

【附錄 8】

有關地質法規定之地質敏感區基地地質調查及地質安全評估，涉及土地開發行為計畫變更或補辦合法化時之辦理方式。

檔 號：
保存年限：

經濟部 函

地址：10015 臺北市福州街15號
承辦人：江紹平
電話：02-29462793#219
傳真：02-29453697
電子信箱：spchiang@moeacgs.gov.tw

受文者：新北市政府

發文日期：中華民國105年11月1日
發文字號：經地字第10504605040號
類別：普通件
密等及解密條件或保密期限：
附件：如說明五及說明六(JCS210504605040.docx、JCS310504605040.pdf)

主旨：有關地質法規定之地質敏感區基地地質調查及地質安全評估，涉及土地開發行為計畫變更或補辦合法化時之辦理方式，詳如說明，請查照。

說明：

- 一、依據本部中央地質調查所105年5月25日「地質敏感區基地地質調查及地質安全評估審查事宜研商會議」會議決議續辦。
- 二、有關土地開發行為基地於計畫(如水土保持計畫或建築許可)核定時，非屬地質敏感區，於核定後(如施工期間)，始經公告為地質敏感區，其遇有變更設計時，辦理地質敏感區基地地質調查及地質安全評估之方式說明如次：
 - (一)查法務部103年8月27日法律字第10303509850號書函見解，地質法之「申請土地開發前」係指「申請之行政程序終結前」，故行政程序終結前，遇有地質敏感區者，原則上即應進行基地地質調查及地質安全評估。
 - (二)有關地質法要求進行基地地質調查及地質安全評估之目的，係要求將調查及評估結果，納為土地開發行為規劃之參據，作出較佳之配置與設計，然基地地質調查及地質安全評估需耗時辦理，且其結果係併入各相關法令規

張啟文 城都發照科
1052110107 (2016/11/01)

第1頁 共4頁

定應送審之書圖文件，一併審查。

- (三)申請土地開發案件之計畫變更時，相關法令規定或審查主管機關為避免有重大影響，或因要求停工而有危及場址安全等虞慮，抑或變更非主要構造或位置等，同意無須停工者，此時若仍要求進行調查及評估，續納入變更計畫之參據後再行審查，已失地質法第11條於現行土地開發審查流程外，不另設獨立審查機制，以免延長土地開發期程之意旨。又如基地地質調查及地質安全評估與無須停止施工等工程項目同時進行，可能於工項施工中或完竣後，始完成調查及評估，則該調查及評估結果將無法有效反映至計畫變更部分之規劃設計，於此情形仍要求進行調查及評估，已非地質法第8條之目的，僅徒具形式，無實質利益。

- (四)爰此，相關案例辦理方式，補充說明如下：

- 1、計畫核定後，始公告地質敏感區，後續計畫變更部分之基地(即變更設施之位置)，若未坐落於地質敏感區，得免進行基地地質調查及地質安全評估。
- 2、計畫變更部分之基地(即變更設施之位置)，有一部或全部位於地質敏感區，即應進行基地地質調查及地質安全評估，但緊急救災者，不在此限；如依地質敏感區基地地質調查及地質安全評估作業準則(以下簡稱作業準則)規定，須辦理地質鑽探者，其鑽探數量依申請變更之各項設施與地質敏感區重疊面積總和計算之。
- 3、承上(說明二(四)2)，依相關法令規定或審查主管機關同意，計畫變更部分無須停止開發(無須停止施工)，或其計畫變更屬於事後審查、核備或備查者，得免基地地質調查及地質安全評估。

4、另建築行為於核定後(如施工期間)，該基地始公告為地質敏感區，其遇有變更設計時，如依建築法相關規定無須再進行基地地下探勘者，得免基地地質調查及地質安全評估。

三、有關土地開發行為基地位於地質敏感區，於計畫書核定時，業已完成基地地質調查及地質安全評估，於核定後遇有變更設計時，辦理地質敏感區基地地質調查及地質安全評估之方式說明如次：

(一)計畫變更部分之基地(即變更設施之位置)，若未坐落於地質敏感區者，得免進行基地地質調查及地質安全評估。

(二)計畫變更部分之基地(即變更設施之位置)，有全部或一部位於地質敏感區者，仍應就欲申請變更部分進行基地地質調查及地質安全評估，但緊急救災者，不在此限；其依作業準則規定，須辦理地質鑽探者，依變更後之整體基地與地質敏感區重疊部分為細部調查區，據以計算所須至少鑽探數量，並得引用原基地地質調查之鑽探資料，如有不足者，應補足之；另有作業準則第13條第1項第1款第2目後段或第17條第1項第3款情形者，應適度增加鑽探數量。

(三)承上(說明三(二))，依相關法令規定或審查主管機關同意，計畫變更部分無須停止開發(無須停止施工)，或其計畫變更屬於事後審查、核備或備查者，得免基地地質調查及地質安全評估。

(四)另建築行為如依建築法相關規定無須再進行基地地下探勘者，得免基地地質調查及地質安全評估。

四、有關地質敏感區範圍內，既有違章之建築、結構物或開發行為，於申請補辦合法化時，如屬地質法土地開發行為者，即應進行基地地質調查及地質安全評估，將結果納入相關



檔 號：
保存年限：

經濟部 函

機關地址：100台北市福州街15號
承辦人：江紹平
電話：02-29462793#219
傳真：02-29453697
電子信箱：spchiang@moeacgs.gov.tw

受文者：內政部營建署等

發文日期：中華民國104年12月10日
發文字號：經地字第10404605520號
速別：普通件
密等及解密條件或保密期限：
附件：如說明

主旨：貴署函詢建築許可申請案，基地原非屬地質敏感區，於處理程序中經公告全部或一部位於地質敏感區內，應否進行基地地質調查及地質安全評估一案，復如說明，請查照。

說明：

- 一、復貴署104年10月26日營署建管字第1040067457號函。
- 二、有關土地開發案件於處理程序中經公告全部或一部位於地質敏感區一事，依據法務部103年8月27日法律字第10303509850號書函(附件)說明略以「中央法規標準法條從新從優之適用，係指處理程序終結前實體法規有者而言，不包括程序法規在內，蓋程序法規係依『程序從新』原則適用之，...。次按地質法第8條：『土地開發行為基地有全部或一部位於地質敏感區內者，應於申請土地開發前，進行基地地質調查及地質安全評估...』應屬程序規定。又主管機關公告環評審查結論之法律性質，實務上認屬行政處分...是以，審查結論公告前，環評之行政程序尚未終結...於本案環評審查結論公告前，經濟部已公告本案基地為『地質敏感區』，則上開地質法所定之程序規定已有所變更，自應適用新法規，並無中央法規標準法第18條之適用」；次查建造執照之核發、變更、撤銷或



【附錄 9】

有關「都市計畫法新北市施行細則」第 56 條透水執行疑義。

檔 號：
保存年限：

新北市政府 函

地址：22001新北市板橋區中山路1段161號11樓
承辦人：吳欣怡
電話：本市境內1999、(02)29603456 分機7242
電子信箱：aa7123@ms.ntpc.gov.tw

受文者：新北市都市設計審議委員會

發文日期：中華民國102年10月31日

發文字號：北府城設字第1022969108號

速別：普通件

密等及解密條件或保密期限：普通

附件：如主旨 (請至附件下載區(http://doc2-attach.ntpc.gov.tw/ntpc_sodatt/)
下載檔案，共有1個附件，驗證碼：000CWHS2C)

主旨：檢送「新北市都市設計審議委員會102年10月25日第36次
大會會議紀錄」乙份，請 查照。

說明：

- 一、同意備查案件，請申請單位依決議修正後，於文到14天內檢附修正報告書送府辦理核備。
- 二、續提專案小組審議案件，請申請單位依決議修正後，於文到30天內檢附修正報告書送府續辦。
- 三、未於期限內辦理者視同撤案，須重新申請都市設計審議，如無法依上述時程辦理者，應於期限內依「新北市都市設計審議作業要點」申請展延，以利行政程序完備。
- 四、倘對於審議結果不服者，申請單位應於會議紀錄文到起30天內以書面申請復議。

正本：張主任委員璠、曾副主任委員志煌、王委員紀觀、黃委員志弘、曾委員漢珍、褚委員瑞基、邱委員英浩、王委員復雄、王委員秀娟、楊委員遠詠、洪委員迪光、劉委員美秀、林委員聖峯、唐委員明健、蔡委員仁捷、陳委員燕靜、張委員馨文、江委員維華、陳委員重仁、柳委員宏典、鍾委員鳴時、陳明德建築師事務所、閻康聯合建築師事務所、莊志寬建築師事務所、李安憲建築師事務所、三大聯合建築師事務所、李祖原聯合建築師事務所、吳非士建築師事務所、周劍平建築師事務所、陳宗耀建築師事務所、江文淵/陳君龍建築師事務所、徐裕健建築師事務所、蔡宗海建築師事務所、森峰建築師事務所、中興工程顧問股份有限公司、台灣世曦工程顧問股份有限公司、亞新工程顧問股份有限公司、臺北市政府捷運工程局、新北市政府捷運工程處、賴良政建築師事務所、兆



吳欣怡 城網發視局



顏建設股份有限公司、陳肇勳建築師事務所、柏邑不動產有限公司、吳成榮建築師事務所、盧師凱君、邱垂睿建築師事務所、特麗建設有限公司、大矩建築師事務所、三新奧特萊斯有限公司、新北市政府新建工程處、新北市政府工務局、新北市政府交通局、新北市政府消防局、新北市政府環境保護局
副本：新北市建築師公會、新北市政府城鄉發展局都市計畫科、新北市政府城鄉發展局開發管理科、新北市政府城鄉發展局計畫審議科、新北市政府城鄉發展局政風室、新北市都市設計審議委員會(均含附件)

交換戳記
102/10/31 11:28

裝

釘



線

案由	「新北市都市設計審議原則」第六點第二款第一目 透水執行原則案	案號	臨時動議 第四案
說明	<p>一、辦理緣由： 為降低都市洪峰及暴雨造成災害之可能，市府除要求公共工程採取「透水」設計，對民間建案將「透水」納入審查要項，提本案透水原則納入新北市都市設計審議原則修正，並讓申請單位及設計單位作為規劃之依據，為使透水都市設計審議原則後續執行有一致性依據，研議執行原則。</p> <p>二、法令依據： 依據 102 年 9 月 25 日本市第 35 次大會決議：「...考量後續執行一致性標準，請作業單位依下列建議進行研議，另案提大會討論：一、請明確定義透水鋪面、法定空地等名詞，如為既有巷道是否計入、透水孔隙比例等...」及 102 年 10 月 15 日修正公告「新北市都市設計審議原則」第六點第二款第一目辦理。</p> <p>三、執行原則內容： (一)「新北市都市設計審議原則」第六點第二款第一目規定：「基地透水面積應大於法定空地百分之八十檢討」。 (二)實際執行方式說明： 1. 法定空地： (1) 計算式：基地面積×(1-法定建蔽率) (2) 建議扣除部分： a. 基地範圍內現有巷道等無法以透水材料規劃之部分。(法定騎樓不計入基地面積及建築面積，不在本項扣除範圍內) b. 經目的事業主管機關審定應設置於地面層之設備、設施物。 2. 透水面積： (1) 採用透水材料，包含綠化面積、透水磚、透水混凝土、植草磚等。 (2) 地下室開挖範圍之覆土深度至少應大於 150 公分以上。 3. 例外不適用情形：建築物增建或改建，未增加建築面積者。</p> <p>四、辦理經過： (一)本案建築師公會於 102 年 10 月 18 日提供書面建議方案，作業單位於 102 年 10 月 22 日修正完成。</p> <p>五、以上提請 102 年 10 月 25 日本市第 36 次大會討論。</p>		
作業單位建議	<p>本案經 102 年 10 月 18 日建築師公會提出建議方案，作業單位修正後，提請大會同意提案內容，作為後續執行原則。</p>		
決議	<p>本案原則同意作業單位提案之執行原則內容，請作業單位依下列委員意見修正後，作為新北市都市設計審議原則第六點第二款第一目規定之後</p>		

續執行依據：

一、透水面積及材料定義部分，暫以目前提案做為執行之參考依據，再依後續個案執行案例訂定詳細規範。

二、考量地下室開挖深度、車道長度之後續實際執行合理性，以及新北市都市設計審議原則規定灌木最小覆土深度，有關透水面積定義之「地下室開挖範圍之覆土深度至少應大於 150 公分以上」，請修正為「地下室開挖範圍之覆土深度至少應大於 60 公分以上」。